

N° 117 - 15 DÉCEMBRE 1936

PRIX : 1.25

Bébés

BENESSADOT FR

MODÈLE 117-3  
voir description  
page 6

PÉNÉLOPE

TRAVAUX DE LAINE ET MODES

## CONCOURS

### 5000 Jolies Bicyclettes

distribuées à titre de propagande



gentil  
heure  
il  
el  
ar

pas  
l'  
la  
bon  
au

Ce concours est institué dans un but de vaste propagande et pour faire apprécier la qualité de notre marque. La remise de ces cadeaux aura lieu **GRATUITEMENT** parmi les lecteurs trouvant la solution exacte. Il suffit de reconstituer au moyen des lettres détachées ci-contre un proverbe.

Rég à payer, ni aucune obligation d'achat pour participer à ce concours.

Répondez de suite en joignant une enveloppe timbrée portant votre adresse à la **GRANDE MANUFACTURE, Rayon 22 - Rue Malebranche, Paris.**

**RIDES** CIGATRICES, TACHES, TRACES DE PETITE VEROLE  
P. les effacer, Ec. M. P. HERZOG, LE RAINCY (p. Paris)

## Maigrissez

de 8cm. en 10 Jours

Portez gratuitement pendant 10 jours une ceinture JAFYNE faite spécialement pour vous. Si elle ne vous fait pas perdre au moins 8 cm. en 10 jours, cet essai ne vous coûtera rien.



Une gaine ordinaire ne peut maintenir votre taille comme le fait la ceinture Jafyne, qui masse par l'effet de la marche. Dès que vous mettez la ceinture Jafyne, vous êtes plus mince, plus élégante. Vos robes vous vont mieux.

Dans les 10 premiers jours, vous perdez au moins 8 cm., et l'effet amincissant de Jafyne ne s'arrête que lorsque vous avez retrouvé votre ligne. Ses vertus miraculeuses, la ceinture Jafyne les doit au "forflex", ce nouveau tissu velouté, dont seule Jafyne a le secret. C'est ce merveilleux "forflex" qui épouse toutes les formes de votre corps, agit par douces pressions sur les muscles graisseux et sur la peau qu'il affermit.

**FAITES CETTE EXPERIENCE GRATUITE**  
Pendant 10 jours portez à nos frais une ceinture JAFYNE. Nous sommes si sûrs des résultats que vous obtiendrez avec notre ceinture que nous n'hésitons pas à prendre le risque de retour d'une ceinture faite spécialement pour vous, donc inutilisable ensuite, si vous n'avez pas constaté un amincissement appréciable.

Profitez de cette offre unique et gratuite pour vous. Découpez tout de suite ce bon et retournez-le aujourd'hui même.

**BON** pour un **ESSAI** de 10 JOURS  
Ceinture JAFYNE (Service PEN.)  
29, Rue Tronchet, PARIS

Veuillez m'envoyer gratuitement et sans engagement de ma part, votre brochure illustrée donnant tous les détails sur la nouvelle ceinture JAFYNE, ainsi que sur votre offre d'essai.

NOM \_\_\_\_\_

ADRESSE \_\_\_\_\_



## sa tétine "maman"

LA TÉTINE DU NOUVEAU NÉ  
LA TÉTINE DE LONGUE DURÉE  
la seule qui assure une tétée rationnelle

Échantillon gratuit sur demande adressée à TÉTINE MAMAN, 74, rue de Turenne, PARIS-3<sup>e</sup>

### Les changements de temps

sont redoutables pour les arthritiques; ils réveillent leurs douleurs, et les clouent à la chambre. Les écarts de régime ont aussi leur part dans ces crises douloureuses. La véritable cause du mal c'est l'impureté du sang. Dès que vous sentez venir la crise, faites une cure de Tisane des Chartreux de Durbon à base de plantes alpêtres dont les vertus sont souveraines contre les vices du sang. Elle prévient et chasse les douleurs, rend la santé et le sourire aux rhumatisants.

## TISANE DES CHARTREUX DE DURBON

le flacon : 14 fr. 80 dans les pharmacies  
Renseignements et attestations :  
Laboratoires J. BERTHIER, à Grenoble

### POUR SUPPRIMER

## POILS ET DUVETS

Gardez-vous bien de vous servir d'un Dépilatoire quel qu'il soit! Après son emploi, les poils repoussent plus forts et plus vigoureux. Foutez les détruire **SANS RETOUR** demandez l'originale recette de Miss Gypsia qui SEULE possède une action réelle sur la racine du poil. Une notice intitulée "Un Secret Egyptien" est envoyée gratuitement et très discrètement, joindre un timbre. Ec. à Miss B.O. GYPSIA, 12, rue de Sévigné PARIS

**POSTICHES LASSALLE** 25, r. Bld PARIS  
Catalogue gratuit sur demande. Prix modérés

## BONNE NOUVELLE pour ceux qui ont MAL AUX PIEDS



Chaque pas était une torture. Mes pieds étaient enflés et douloureux.

Un ami me dit de prendre un bain de pieds chaud saltré.

Oh, Miracle! Quel soulagement dès que je trempai mes pieds dans cette eau curative.

Maintenant, je fais des kilomètres sans douleurs, grâce aux Saltrates Rodell.

Ajoutez une poignée de Saltrates Rodell à un bain de pieds chaud. Des millions de petites bulles d'oxygène s'y dégagent. Vous les sentirez pénétrer profondément à travers les pores et entraîner les sels puissamment curatifs jusqu'à la source même du mal. Cette sensation de brûlures, l'enflure, disparaissent en quelques instants - presque miraculeusement. Les pieds fatigués, douloureux, seront soulagés, redeviendront normaux. Les cors seront amollis à tel point qu'ils pourront être enlevés sans danger - avec leur racine. Les Saltrates Rodell, recommandés par les Médecins Spécialistes les plus autorisés sont vendus dans toutes les pharmacies. Essayez-les aujourd'hui même.

## Blond Foncé

## Blond Clair Naturel

Toute chevelure blonde devenue brunâtre et foncée S'ÉCLAIRCIT de 2 à 4 NUANCES, grâce à un shampoing inoffensif sans décolorant nocif exempt de Camomille ou de Henné.

Une chevelure naturellement blonde exerce un attrait et une séduction auxquels on ne peut prétendre la blonde aux cheveux foncés et ternis. Rendez donc à votre chevelure le magnifique reflet d'or d'antan, grâce à Blondex, le shampoing qui constitue un véritable traitement pour les cheveux blonds. Les avantages des shampoings non savonneux et de ceux à base de savon se trouvent réunis dans la nouvelle formule secrète. Prolonge la durée des Permanentes. Excellent pour les enfants. Si vous n'êtes pas d'avis que c'est le meilleur shampoing que vous ayez employé, faites vous rembourser l'argent. Essayez aujourd'hui et jugez. En vente partout ou, si vous ne le trouvez pas chez votre fournisseur habituel, contre 2 frs en timbres-poste à : Blondex (Serv. 7.F.), 18, rue Fiacier, Courbevoie (Seine).

**BLONDEX LE SHAMPOING DES BLONDES**

**LOUPES, KYSTES, LIPOMES, HÉMORROÏDES** Guéris SANS OPÉRATION par le **POMMAGE DES PREUX** Le pot : 20 fr. 21 f. J. DELORT, Pharmacien (Service F), 119, rue Saint-Antoine, PARIS

## « Comment j'ai pris 3 kilos sans mauvaise graisse. »

Voici ce que dit Mlle C... « J'étais si maigre que je faisais peine à voir. Je n'osais plus sortir avec mes amies, qui étaient mieux portantes que moi et plus jolies. Voulaient à tout prix reprendre un peu de poids sans risquer de devenir trop forte, j'y suis arrivée en faisant une cure de Pilules Pink. En un mois, j'ai repris 3 kilogrammes; j'ai une mine svelte, un entrain fou et ne me sens jamais fatiguée. »

Ce que Mlle C... a fait est à la portée de toutes les femmes maigres et le même succès leur est garanti.

Pour avoir une ligne à la fois svelte et étoffée, des formes séduisantes sans excès de graisse, il faut posséder un sang riche et pur, qui circule librement dans tout l'organisme, nourrisse tous les tissus et donne ainsi aux chairs fermeté et beauté. Or, les Pilules Pink contiennent tous les stimulants nécessaires — et principalement des sels de fer — pour rendre au sang sa richesse normale et sa pureté. Les preuves en sont nombreuses et, dernièrement encore, des expériences médicales ont été pratiquées qui n'ont fait que les confirmer brillamment.

Commencez donc dès maintenant votre cure de Pilules Pink: vous gagnerez en beauté, en entrain et en vitalité, et ainsi vous resterez toujours jeune. Toutes pharmacies, Fr. 8,50 la boîte.

## EN SANDWICH

POUR LE "QUATRE HEURES"

Écraser une banane bien mûre avec un peu de crème ou de beurre. Fendre un petit pain et unisser la purée ainsi faite pour en fourrer l'intérieur. Sucrez. C'est exquis.

## la banane française

bien mûre

## LA PLANTE QUI FAIT MAIGRIR

SANS DROGUES NI RÉGIME

avec l'extrait de plantes GANDHOUR vous pourrez à volonté maigrir vite ou lentement du corps entier ou de la partie désirée (cou, ventre, chevilles) pour conserver votre allure jeune, votre agilité et mieux vous porter, résultat visible dès le 6<sup>e</sup> jour. Recommandé par le corps médical. Milliers d'attestations. Notices intéressées et échant. gratuits sur demande. Lab. GANDHOUR, 8, rue Michodière, PARIS.

## Achetez

directement, en plein centre lainier.

de beaux **MATELAS** laines sélectionnées, couilts de luxe.

Demandez-nous catalogue, références et échantillons gratuits :

**MANUFACTURE DES MATELAS NOCTI**  
MAZAMET (Tarn) Service : L

## L'IVROGNERIE

Le buveur invétéré peut être guéri en 3 jours, s'il y consent. On peut aussi le guérir à son insu. Une fois guéri, c'est pour la vie. Le moyen est doux, agréable et tout à fait inoffensif. Que ce soit un fort buveur ou non, qu'il le soit depuis peu ou depuis fort longtemps, cela n'a pas d'importance. C'est un traitement qu'on fait chez soi, approuvé par le corps médical et dont l'efficacité est prouvée par des légions d'attestations. Brochures et renseignements sont envoyés gratuits et franco. Ecrivez confidentiellement à **Remèdes Woods Ltd.** 10, Archer Str, LONDRES (122 AX), W. 1.

**Notre réclame de ce mois**  
offre valable jusqu'au 20 janvier

"LA VÉRITABLE  
**ÉCONOMIE**  
CONSISTE A  
N'ACHETER QUE  
DES ARTICLES DE  
**QUALITÉ**"

***Bas de Laine Redoute***  
***les 2 paires***  
**33<sup>frs</sup>**

LA REDOUTE a choisi pour tisser ce bas une laine mérinos d'Australie de qualité extra.

Cette laine a été achetée il y a quelques mois et vous avez ainsi l'occasion de vous procurer un article de qualité à un prix très avantageux.

**PROFITEZ-EN**

Bas entièrement diminués, pieds renforcés, mailles 1/2 fines, livrés avec ou sans baguettes, au choix. Beige moyen ou foncé, gris moyen ou foncé et noir.

AZ. 6. Avec baguettes..... } Les 2 paires **33<sup>frs</sup>**  
AZ. 7. Sans baguettes..... } au choix

**PRIX EXCEPTIONNEL**

Tous nos articles sont échangés ou remboursés sans difficulté.

**BON RÉCLAME A DÉCOUPER**

P. 117

Veillez m'adresser franco de port et d'emballage.

\_\_\_\_\_ paires de Bas de laine réclame à 33 frs  
les 2 paires, taille \_\_\_\_\_, coloris \_\_\_\_\_

Paiement au choix (rayer l'un ou l'autre) } Je vous adresse mandat-poste inclus.  
Je vous paierai contre remboursement (frais 2.50).


Nom, bien lisible :

Adresse bien complète :

Adresser ce bon à Monsieur le Gérant des FILATURES DE LA REDOUTE à Roubaix (Nord)

**FILATURES de la REDOUTE à ROUBAIX** • Un grand Magasin dans une grande Usine

**Directement de la fabrique.**



**et du pays même de production...**

faites venir la montre ou la pendule de vos désirs, dans une qualité sûre et durable affirmée par la renommée de BESANCON "Capitale de l'Industrie horlogère française" et expédiée par les réputés **Établissements SARDA** créés en 1893.

Demandez l'envoi gratuit et sans engagement du superbe Album MONTRES N° 37-86, avec 600 modèles en tous genres et à tous prix, ainsi que celui des RAYONS ANNEXES présentant plus de 1500 séries de Pendules, Réveils, Bijouterie, Joaillerie, Orfèvrerie

**SARDA**  
**BESANCON**  
FABRIQUE D'HORLOGERIE DE PRÉCISION



**RIDES**, patte d'oie, coin du nez, de la bouche, du front, etc.; poches des yeux, paupières fipées, points noirs, bijoux, cou flatté, atténués en 8 j. Disparus en 1 mois. Méth. nouv. sensationnelle. Facile chez soi, en secret. Écrivez-moi pour envoi gratuit. Sœur MAS, 36, r. de la Glacière, Paris



**ATTENTION!**

Au premier cheveu gris, surtout pas de teinture! Régénérez votre chevelure et redonnez lui sa teinte naturelle avec

**ROYAL WINDSOR**

13 Fr et 20 Fr le flacon chez les bons parfumeurs et coiffeurs. Documentation gratuite: 28, R. d'Enghien, Paris



**RHUMATISANTS**

Assez de drogues malsaines! Voici le vieux remède naturel. Plus de douleurs grâce à la chaleur magnétique et radio-active de la fourrure de chat sauvage.

**POITRINES DELICATES**

Maux de reins, congestion du foie, etc. sont terrassés à jamais par les plâtrons ou ceintures fourrées radiogènes, s'appliquant à toute partie du corps. Demandez l'envoi franco du catalogue N° 10 au **CHAT DES ALPES à VOIRON (Isère)**



pour la tartine pour la cuisine

RIEN NE REMPLACE

**LE TIP**

**UN MÉDECIN DE PARIS A VAINCU LA HERNIE**

Sa méthode est offerte gratuitement à nos lecteurs

Quelle que soit la grosseur ou l'ancienneté de votre hernie, vous la ferez disparaître aussi facilement qu'avec la main et cela sans que vous soyez obligé de subir une opération chirurgicale ou d'endurer la pénible gêne des bandages habituels dont la plupart ne font qu'aggraver le mal. Cet heureux résultat est maintenant possible grâce à l'intéressante découverte d'un médecin réputé de la Faculté de Paris, le Docteur Livet-Garigue, lequel a déjà débarrassé des milliers de hernieux des soucis de leur infirmité. Si vous avez une hernie, n'hésitez pas à demander l'exposé de sa méthode qui vous sera expédié gratuitement sous emballage discret. Envoyez simplement vos nom et adresse à l'Institut Orthopédique de Paris (Service 25), rue Eugène-Carrière, 7 bis, à Paris. Puisqu'il n'y a rien à payer, nos lecteurs ont intérêt à profiter de cette offre car il s'agit de leur santé et de leur bien-être.

Gagnez une prime de 500 à **25.000 francs**


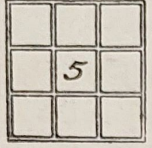
profitant de la vente Publicitaire de Meilleurs Coucoucs d'origine **30 jours**

**Coucoucs rustiques renommés** de **Propagande PRIMES PUBLICITAIRES** en espèces

Nouveaux Modèles avec véritable chant d'oiseaux des bois **EXCLUSIVITE**: coucoucs mécaniques avec oiseau mobile chantant en petite cage superposée ou perché sur branche. Coucoucs chantants "Foresta Sonore", sculpture artistique de motifs à oiseau superposé, véritable présentation de la Vallée de Guttach garantie d'origine, coucou mobile, système d'oiseau mécanique à déclenchement du chant de 15 minutes, mouvement précis en laiton inusable, 10 ans de garantie écrite, sont cédés à nos lecteurs au prix exceptionnel de **58 f.**

Reprise, si non convenance, selon BON joint à chaque envoi

Pour toute commande d'un coucou une **Serinette chantante prime gratuite** imitation parfaite du serin chantant dans la cage 2/3 de grandeur naturelle, est offerte gracieusement. Une prime de **500 f.** est offerte à tout lecteur à titre de lancement pendant notre action publicitaire. Participez et vous gagnerez au



**3<sup>me</sup> CONCOURS GRATUIT** organisé pour la propagande des nouveaux modèles de coucoucs d'origine, dans le but de récompenser, tout en les distrayant, leurs nouveaux amateurs et adhérents

**RÈGLES**

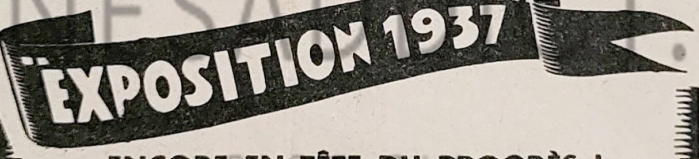
- 1° Le Concours est absolument gratuit.
- 2° Seules les solutions accompagnées d'une commande sont acceptées comme valables.
- 3° Est gagnant sans exception tout participant ayant trouvé la solution exacte du problème.
- 4° Tout gagnant recevra la prime de 500 fr. le jour de la publication du résultat, établi sur un contrôle rigoureux au 28 Février prochain.

Possibilité de gagner nos primes supplémentaires de **25.000 francs.** **AVIS** Nulle conformité à une solution type n'est exigée. Toute solution donnant un résultat exact gagne la prime de 500 francs en espèces.

**Aux Magasins de Coucoucs garantis C.O.P.A.** 59, Boulevard de Strasbourg - PARIS-10<sup>e</sup>

Veillez m'expédier un Coucou "FORESTA SONORE", à 58 fr. que je paierai à réception. Je participe à votre concours et vous envoie ci inclus la solution du problème.


Nom \_\_\_\_\_ Adresse \_\_\_\_\_



**ENCORE EN TÊTE DU PROGRÈS !**

Présentation des mobiliers "EXPOSITION 1937" qui, par leur **SOCLE de conception nouvelle** appartient à la décoration de grand luxe, et sont néanmoins offerts **AUX MÊMES PRIX** que des meubles de fabrication courante. Profitez de cet effort sans précédent !

"EXPOSITION 1937"  
N° 975 du catalogue - Chambre moderne à doucines, en chêne massif, sculptures prises masse 1 armoire 3 portes, pied socle, larg. 1'40, 2<sup>e</sup> place, 1 lit assorti, pied socle, larg. 1'40, 1 table liseuse marine, pied socle, Complet les 3 p. 1675



Magasins ouverts toute la journée (sans interruption) de 9 à 18 h. 30, y compris le samedi. Fermés le dimanche.

**GALERIES BARBÈS**

55, Boulevard Barbès - PARIS (18<sup>e</sup>)

(Ne pas confondre! La seule entrée de nos magasins est au N° 55)  
Succursales: ALGER 26, Rue Michelet ■ BORDEAUX 90-92-94, Cours d'Alsace-Lorraine  
LE HAVRE 19, Rue du Château ■ LILLE 118, Rue Nationale ■ MARSEILLE 11 et 20, Rue Montgrand  
NANCY 42, Rue des Dominicains ■ NANTES 77, Rue du Calvaire ■ ST-NAZAIRE 7, Rue Villes-Martin  
TOULON Palais Vaubon ■ TOULOUSE 63, Boulevard Carnot

DEMANDEZ NOTRE CATALOGUE-ALBUM

**BON** à découper et à faire parvenir aux Galeries BARBÈS pour recevoir gratuitement l'Album général d'ameublement et photo du modèle ci-dessus. 2<sup>e</sup> l'Album de literie, tapissierie, studios. 21. Rayer la mention inutile.



**EXIGEZ L'ENCAUSTIQUE BARBÈS "BRILLANT EXPRESS"**

CHEZ TOUS LES BONS DROGUISTES ET MARCHANDS DE COULEURS

Vente en gros: 51, des Et. BOUQUAIN - 172, B<sup>e</sup> de Créteil - 51, Mauv. des-Fossés



**Comme la boussole indique le Nord.**

TOILES. DRAPS  
LINGE DE TABLE  
DE TOILETTE  
ET D'OFFICE  
CHEMISERIE  
LINGERIE  
COUVERTURE

**Cette marque vous indique le meilleur linge.**



Demandez le catalogue général et collections N° 7, à la Société LINVOSGES - GÉRARDMER (Vosges)

Toutes TACHES DE ROUILLE sur le Linge sont enlevées sans brûler  
**"MALPAS ANTIROUILLE"**  
Tablette 0.70 - Poudre, la boîte 1.35 - 3 fr. - 4 l



Faites-lui de belles **BOUCLES** avec **SHIRLEN**

Jeunes mamans, ne lavez pas les cheveux de votre gentil Bébé, mais employez SHIRLEN: ils auront ainsi un pli merveilleux et pousseront naturellement bouclés.

SHIRLEN nettoie les cheveux des Bébés et leur donne des boucles adorables. Garanti hygiénique et inoffensif.

Demandez aujourd'hui même un tube de SHIRLEN aux Laboratoires SHIRLEN, (Serv. II) 18, rue Ficaltier Courbevoie (Seine). Envoi franco, contre mandat-poste ou remboursement.

Traitement suffisant pour un mois, avec mode d'emploi détaillé: **Fr. 12 75**

**L'ENNUI C'EST LA MORT! POUR RIRE FAIRERIRE**

Demandez les catalogues Farces, Attrapes, Surprises, pour Soirées d'Amour, Chansons, Monologues, Prestidigitations, Physiques, Magicités, Librairie. - Envoi contre 2 fr. Service 42 H. BILLY, MAYETTE QUOT 8, rue des Carmes, Paris-5<sup>e</sup> Maison fondée en 1868.

**RÉVEILLENZ LA BILE DE VOTRE FOIE - Sans calomel - et vous sauterez du lit le matin "gonflé à bloc"**

Il faut que le foie verse chaque jour un litre de bile dans l'intestin. Si cette bile arrive mal, vos aliments ne se digèrent pas, ils se putréfient. Des gaz vous gonflent, vous êtes constipé. Votre organisme s'empoisonne et vous êtes amer, abattu. Vous voyez tout en noir!  
Les laxatifs sont des pis-aller. Une selle forcée n'atteint pas la cause. Seules les PETITES PILULES CARTERS pour le FOIE ont le pouvoir d'assurer le libre afflux de bile qui vous remettra d'aplomb. Végétales, douces, étonnantes pour faire couler la bile. Envoi gratuit le échantillon généreux à toute personne qui le demandera aux Laboratoires P. Carters, 12, rue Lincoln, Paris.



ABONNEMENT FRANCE  
Un an (10 numéros) 12 fr.  
Six mois (5 numéros) 6 fr.

# PÉNÉLOPE

TRAVAUX DE LAINE ET MODE



REVUE MENSUELLE  
(Paraissant 10 fois par an)  
12<sup>e</sup> ANNÉE - N° 117

ADMINISTRATION : 6, RUE DE MADRID PARIS

LE NUMÉRO 1.25

PUBLICITÉ : 3, RUE DU HAVRE PARIS

## Bébé va naître

Ce numéro, chères lectrices (ne paraît-il pas au moment de la Nativité?) est tout entier consacré aux petits enfants. En feuilletant ces pages, vous allez voir que tous les travaux de laine susceptibles de convenir à bébé, petit ou grand, ont été prévus, et que vous pourrez douilletement couvrir, ou élégamment parer le cher petit ou sa sœur dès leur venue au monde jusqu'au moment où, déjà, ils ne seront plus tout à fait des bébés. Vous verrez que nous avons pensé à tout, même à la couverture de berceau ou de voiture, même à l'esquimaux, si précieux en hiver, même au châle de baptême, car, si parrains et marraines offrent le bel ensemble et la longue robe pour ce beau jour, ils ne pensent peut-être pas assez que le tout-petit risque fort d'attraper froid.

Vous verrez encore... mais nous vous laissons le soin de découvrir tout ce que nous avons préparé pour bébé et pour vous, car n'est-ce point votre bonheur, chères lectrices, que vous soyez mamans, grand-mères, tantes ou sœurs aînées, de travailler pour le petit être qui est toute votre joie et votre fertilité ?

PENELOPE, cette année, charge donc des mains d'enfants de vous apporter, pour l'an nouveau, ses vœux les meilleurs. Que les jours qui viennent voient s'apaiser les soucis qui hantent tous les cœurs et apportent à vous et à ceux que vous aimez : santé, bonheur et prospérité. Que votre journal demeure et devienne de plus en plus votre confident et votre ami, ce sont là les plus chers de ses souhaits.

## Couverture de berceau

**DESCRIPTION.** — Cette couverture de berceau exécutée dans un point nouveau, au tricot, sera très vite faite. Le travail se fait en deux pièces : le centre au point de croisillon et l'encadrement au point de riz et réunis ensuite par un point invisible. Un ruban entoure tout le centre. Terminée cette couverture mesure 60 centimètres sur 85 centimètres environ.

**MATÉRIAUX.** — 7 pelotes de laine mèche. — 2 aiguilles de 10 mm., 2 aiguilles de 7 mm. — 1 aiguille à tapisserie. — 3 mètres de ruban.

**POINTS EMPLOYÉS.** — **Point de croisillons :** Monter 48 mailles. — 1<sup>er</sup> rang : 1 maille envers \*, 1 double jeté, 1 maille envers, reprendre à \*. — 2<sup>e</sup> rang : endroit de l'ouvrage, lâcher tous les doubles jetés en prenant, sans la tricoter, la première maille, lâcher les jetés, prendre la 2<sup>e</sup> maille, tirer pour former les mailles très longues. Ainsi de suite jusqu'à la fin du rang. Ensuite, à l'aide de la 2<sup>e</sup> aiguille, croiser les mailles par groupes de 4 sur l'aiguille de gauche, de façon à se trouver du côté droit pour tricoter, ensuite tout à l'endroit les longues mailles croisées par groupes de 4 mailles.

3<sup>e</sup> rang : Rabattre toutes les mailles à l'envers comme si le tricot était terminé.


4<sup>e</sup> rang : Relever toutes les m. en piquant l'aiguille dans une 1/2 chaînette et tricoter à l'endroit.

5<sup>e</sup> rang : Comme le 1<sup>er</sup> rang.

Répéter toujours ces cinq rangs.

**Point de riz :** 1 maille end., 1 m. envers contrariées à chaque rang.

Nous rappelons à nos lectrices que si elles désirent recevoir la marche à suivre détaillée, pour l'exécution de l'un ou l'autre des modèles de tricot ou crochet publiés dans ce numéro, dans n'importe quelle taille, échantillons des laines conseillées pour leur confection, etc., elles n'ont qu'à envoyer à « Pénélope », après l'avoir rempli, le bon à découper publié au bas de la page 15.





## Béguin au crochet


**DESCRIPTION.** — Ce joli béguin, travaillé au crochet, sera d'un heureux effet, étant composé de rangs de brides en laine, alternées de rangs de demi-brides en rayonne. Le devant est orné, d'une ruche formée par des brides sur un fond de grilles. Un ruban fixé de chaque côté complète la garniture.

**MATERIAUX.** — 1 pelote de laine layette 3 fils, 1 écheveau de mi-perlée. — 0 m. 50 de ruban. — 1 crochet de 3 mm. — 1 aig. à tapis.

**POINTS EMPLOYÉS.** — **Point de brides :** 1 jeté, piquer le crochet dans un point du rang inférieur, 1 jeté, tirer le fil, 1 jeté, glisser les deux premières boucles du crochet, 1 jeté, glisser les deux dernières boucles du crochet.

**Mailles serrées :** Piquer le crochet dans 1 point du rang inférieur, 1 jeté, tirer le fil, 1 jeté, écarter d'une seule fois les 2 boucles du crochet.

**Brides à picots :** \* 1 bride, 3 mailles en l'air, 1 maille serrée dans le haut de la bride qui vient d'être exécutée, \*.




## Pèlerine exécutée au tricot Mod. 117.3 reproduit sur la couverture

**DESCRIPTION.** — Cette pélerine très enveloppante et légère est tricotée au point de jersey ajouré. Faite d'une seule pièce, elle est complétée d'un col.

**MATERIAUX.** — 4 pelotes de laine layette. — 1 écheveau de rayonne. — 2 aiguilles de 4 mm. de diamètre. — 1 crochet de 2 mm. de diamètre.

**POINT EMPLOYÉ ET EXECUTION.** — Monter 232 mailles, tricoter comme suit : 1<sup>er</sup> rang : tout à l'endroit. — 2<sup>e</sup> rang : 10 mailles endroit, 1 double diminution, c'est-à-dire : prendre 1 m. sans la tricoter, 2 m. ensemble, glisser la m. non tricotée par dessus les 2 m. ensemble, \*, 20 m. endroit, 1 double di-


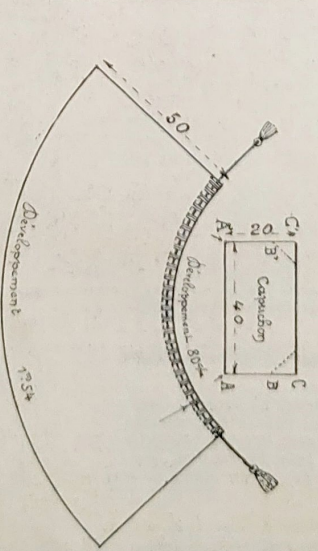


minution. Reprendre à \*. Finir le rang par 10 mailles endroit. — 3<sup>e</sup> rang : tout à l'envers. — 4<sup>e</sup> rang : tout à l'endroit avec doubles diminutions au-dessus des diminutions du 2<sup>e</sup> rang, de sorte qu'il y a une maille de moins entre chaque diminution et à chaque rang qui comprend des diminutions. — 5<sup>e</sup> rang : 1 maille lisière, 1 double jeté, 1 maille envers, \*, 1 double jeté, 1 maille envers. Reprendre à \*. — 6<sup>e</sup> rang : 1 maille lisière, \*, laisser tomber les doubles jetés, 1 maille endroit. Reprendre à \*. — 7<sup>e</sup> rang : tout à l'envers. — 8<sup>e</sup> rang : reprendre au 4<sup>e</sup> rang et répéter toujours le 4<sup>e</sup>, 5<sup>e</sup>, 6<sup>e</sup> et 7<sup>e</sup> rangs. La pélerine comprend 28 rangs ajourés. A ce moment, rabattre toutes les mailles de l'encolure. Le col se fait comme les trois derniers dessins de la pélerine et sera cousu en surjet, au bord du vêtement. Une cordelière terminée par 2 glands ferme l'encolure. On peut agrémenter cette cape d'un rang de mailles serrées, en mi-perlée.

## Passé-couloir au crochet

**DESCRIPTION.** — Voici un passé-couloir exécuté au crochet. Il se compose de la pélerine et du capuchon entièrement faits au point de coquilles. Une cordelière terminée par deux glands ferme l'encolure. Tout le tour du vêtement est orné d'un picot en rayonne.

**MATERIAUX.** — 6 pelotes de laine 2 fils, employée double ou 3 pelotes 4 fils, — 1 écheveau de rayonne. — 1 crochet 4 mm. 1/2. — 1 aig. à tapisserie. — 1 patron (Voir conditions d'envoi page 15).



**POINTS EMPLOYES.** — **Doubles brides:** 1 double jeté sur le crochet. Piquer le crochet dans 1 maille de base, 1 jeté, tirer le brin, 1 jeté, le passer par les deux premières boucles du crochet, 1 autre jeté, le passer par deux autres boucles, 1 autre jeté, le passer par les deux dernières boucles, recommencer dans la maille suivante de base.

**Point de coquilles:** Exécuter \*, 4 brides simples dans une même maille de base, 1 maille serrée dans la 2<sup>e</sup> maille de base suivante \*, 1 nouvelle coquille dans la 2<sup>e</sup> maille de base suivante, etc... Au rang suivant, et à tous les autres rangs, piquer la coquille de 4 brides dans la tête de la maille serrée inférieure et la m. serrée dans l'espace compris entre les 3<sup>e</sup> et 4<sup>e</sup> br. de la coquille inférieure.

de la fleur prochaine, 1 jeté, fermer ces 5 boucles, 1 jeté, fermer le point. 2<sup>e</sup> marguerite et les suivantes: \*, 1 boucle dans le cœur, une dans le dernier pétale, une dans le pied de la fleur, une dans le cœur et dans le brin de derrière de la 1<sup>re</sup> boucle de la fleur prochaine, 1 jeté, fermer les 6 boucles, 1 jeté, fermer le point \*

**Mouchets ananas.** — \*, Piquer le crochet dans la tête de la maille serrée du rang inférieur, 1 jeté, tirer le fil, 1 autre jeté, piquer le crochet une deuxième fois dans la même maille, 1 jeté, tirer le fil, 1 autre jeté, piquer le crochet une troisième fois dans la même maille, 1 jeté, tirer le fil, 1 autre jeté, piquer une quatrième fois sous la même maille, tirer le fil, 1 jeté, passer le crochet par toutes les boucles qui s'y trouvent, tirer le fil, 1 jeté, passer le crochet par toutes les boucles qui s'y trouvent, 1 jeté, fermer le point (ceci constitue 1 mouchet), 7 m. serrées dans les 7 espaces compris entre les 8 brides de la coquille inférieure \*. A chaque coin, 3 mailles serrées dans les trois espaces compris entre les 4 brides suivantes. Il se trouve un mouchet avant et après chaque coin.

# Châle de baptême au crochet

**DESCRIPTION.** — Ce beau châle de baptême bien grand et enveloppant, est exécuté au point de marguerite, pour le fond et au point de brides et au point ananas pour l'encadrement. Il mesure environ 1 mètre de côté, dont 63 cm. pour la partie centrale.

Si vous désirez recevoir la marche à suivre détaillée pour l'exécution de ce modèle, des échantillons des qualités de laines conseillées, etc., envoyez à « Pénélope », après l'avoir rempli, le bon à découper publié en bas de la page 15.


**MATERIAUX.** — 10 pelotes de laine layette, — 1 crochet assorti.

**POINTS EMPLOYES.** — **Point de marguerite pour la partie centrale:** Se travaille seulement en allant, casser la laine à la fin de chaque rang. Monter une chaînette de 63 cm. de long.


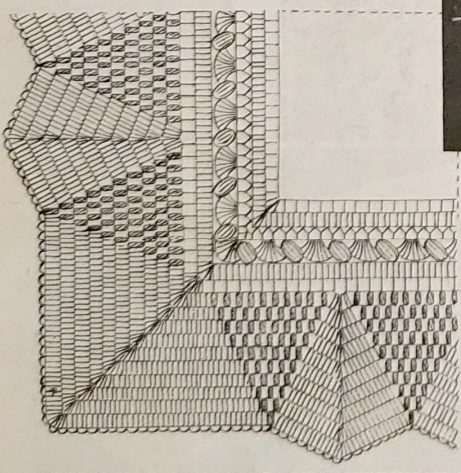
1<sup>er</sup> RANG. — 1<sup>re</sup> marguerite. — Lever une boucle dans les 2<sup>e</sup>, 3<sup>e</sup>, 4<sup>e</sup> et 5<sup>e</sup> premières mailles de la chaînette de base, 1 jeté, passer le fil par dessus les 5 boucles que l'on possède, 1 jeté, fermer le point.

2<sup>e</sup> marguerite et les suivantes: \* lever une boucle dans le cœur de la fleur, une autre dans le dernier pétale, une dans le pied de la fleur, une dans chacune des deux mailles suivantes de la chaînette de base, 1 jeté, fermer les 5 boucles se trouvant sur le crochet, 1 jeté, fermer le point, \*. Finir le rang, casser la laine.

2<sup>e</sup> RANG. — 1<sup>re</sup> marguerite. — Rattacher la laine en formant une boucle du fil de la 2<sup>e</sup> maille en l'air du rang inférieur, deux mailles en l'air, lever une boucle dans la 2<sup>e</sup> de ces m., 1 boucle dans le brin arrière de la 1<sup>re</sup> boucle du rang inférieur, 1 boucle dans le cœur de la fleur et 1 boucle dans le brin de derrière de la 1<sup>re</sup> boucle



117.5



Point Marguerite

Demi-brides croisées

Point Ananas

Picot

Picot


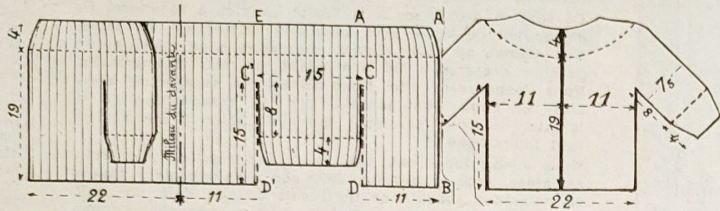


## Brassière deuxième âge (tricot)

**DESCRIPTION.** — Voici une brassière bien chaude et d'une exécution très facile tricotée au point de jarretière en une seule pièce dans le sens de la hauteur. Il suffit de suivre les mesures du schéma.

**MATERIAUX.** — 2 pelotes de laine layette 4 fils, 1 écheveau rayonne. — 2 aig. 4 mm., 1 crochet 2 mm. 1/2. — 1 patron. (Voir conditions d'envoi page 15.)

**POINT EMPLOYÉ.** — Côté jarretière: 3 rangs endroit, 1 rang envers. Répéter toujours ces quatre rangs.




Si vous désirez recevoir la marche à suivre détaillée pour l'exécution des modèles publiés dans ce numéro, en n'importe quelle taille, des échantillons des qualités des laines conseillées, etc., envoyez à « Pénélope », après l'avoir rempli, le bon à découper publié en bas de la page 15.

## Couverture de laine (crochet)

**DESCRIPTION.** — Cette couverture est faite entièrement au crochet. Le trou-trou de l'entourage permet d'y passer un ruban se nouant à chacun des coins inférieurs. Un gros chou de ruban garnit le milieu de la partie supérieure. Une torsade en laine en sertit le pourtour.

Le fond de la couverture se travaille dans le sens de la plus grande dimension. Il faut monter une chaînette de 65 cm. de long plus 2 mailles pour le retour. On travaille ensuite au point décrit ci-après. On exécute ensuite un rang de grille d'entourage formant trou-trou. A chaque coin, piquer 2 brides dans le même espace. La torsade se fait en pliant la laine en 4 épaisseurs (environ 5 mètres 75). Tordre chaque bout, replier et nouer serré. Coudre la torsade à points perdus sur le pourtour de la couverture. Dissimuler le raccord sous le gros chou de ruban. Passer le ruban dans le trou-trou en formant les nœuds aux places indiquées.

**MATERIAUX.** — 7 pelotes de laine mèche. — 1 crochet de 8 mm. — 3 m. 50 de ruban.



### POINTS EMPLOYÉS.

(Pour le fond). — Monter 1 chaînette plus 2 mailles pour le retour.  
— 1<sup>er</sup> rang : Piquer le croché dans la 3<sup>e</sup> avant dernière maille chaînette, ramener le fil, 1 jeté, piquer une 2<sup>e</sup> fois le crochet dans la 3<sup>e</sup> avant maille (ne pas fermer); piquer le crochet dans la 2<sup>e</sup> m. suivante, ramener le fil, 1 j., piquer une seconde fois dans la même m. Il se trouve 7 boucles sur le crochet; 1 j., le passer d'un seul coup au travers des 6 premières boucles; 1 j., fermer le point. Continuer le rang en levant les 3 premières boucles au pied du groupe qui vient d'être constitué et les 3 dernières boucles dans la 2<sup>e</sup> m. suivante de base. — 2<sup>e</sup> rang: et les rangs suivants, 2 m. en l'air pour tourner. Comme au 1<sup>er</sup> rang, les 3 premières boucles du 1<sup>er</sup> groupe sont levées dans la m., qui a fermé le r. précédent et les 3 dernières boucles dans le cœur du groupe intérieur qui suit.  
Brides servant de trou-trou. — Piquer 1 bride dans 1 espace de base, 1 m. en l'air, 1 bride dans l'espace suivant (Bride : 1 j., piquer le crochet, 1 j., ramener le fil, 1 j., glisser les 2 premières boucles, 1 j., glisser les 2 dernières boucles).

# Quelques co



Fig. 1. — Layette premier âge (jusqu'à 3 mois) comprenant : deux bavoirs, une brassière, une chemise, chaussons et bonnet.

**PATRONS-PRIMES.** — L'ensemble des patrons des pièces composant cette layette du 1<sup>er</sup> âge (figure 1) sera fourni avec notice explicative à nos lectrices au prix spécial de 2 fr. 50 (3 fr. 25 recommandé), sur demande accompagnée de son montant, adressée à Pénélope, 3, rue du Havre, Paris (9<sup>e</sup>).

Fig. 3. — Pêle-mêle, dans le coffre à linge de bébé : robe et douillette ornées d'entre-deux de dentelle, robe de crêpe de Chine, ou de Migaline bordée de festons, bavoir brodé au point de croix.





Fig. 2. — Table à ouvrage, meuble indispensable à toute mère de famille soucieuse de tenir en état le trousseau de Bébé et de son mari. Aussi élégante que pratique, cette table peut se faire : en bois naturel que chacune décorera à sa guise, ou teinté façon noyer. Légère et facilement transportable, elle ne déparera aucun intérieur, aussi coquet soit-il. Un vide-poches de cretonne permet la tâche terminée, de ramasser les ouvrages en cours d'exécution. Les casiers contenus dans la table elle-même permettent de classer : fil, aiguilles, ciseaux, etc... Le couvercle rabattu, on a une petite table volante pouvant servir au besoin de table.

Les nombreux avantages et la parfaite fabrication de cette travailleuse en font un meuble idéal que nos lectrices pourront se procurer en s'adressant à Pénélope-Primes aux conditions suivantes. La table bois blanc ou façon noyer (haut. 70, côtés 36 env.) : 75 fr. Le même modèle, en chêne clair avec serrure : 115 fr. Ces prix s'entendent franco gare France continentale. On n'envoie pas contre remboursement.

Fig. 4. — Robe de satin ou de très fin lainage bleu clair; rangs de fronces à l'encolure; picot en garniture.



Fig. 5. — Layette 2<sup>e</sup> âge comprenant : bavoirs, brassière, ceinture flanelle, couche-culotte et culotte imperméable.

**PATRONS-PRIMES.** — L'ensemble des patrons des pièces composant cette layette 2<sup>e</sup> âge (jusqu'à 6 mois) Fig. 5, sera fourni avec notice explicative à nos lectrices au prix spécial de 2 fr. 50 (3 fr. 25 recommandé) sur demande accompagnée de son montant, faite à Pénélope, 3, rue du Havre, 8<sup>e</sup> arrondissement.

**MADAME**, vous attendez un bébé. Il n'a encore ni petit frère, ni petite sœur, et mille questions se pressent à votre esprit, mille questions qui troublent un peu la joie qui vous a envahie et obscurcissent d'une inquiétude votre immense bonheur. Bébé va naître, saurez-vous le soigner, le nourrir, l'habiller ? Ce sont là problèmes à la vérité simples à résoudre. Ils demandent de votre part beaucoup d'attention, de soins. Une maman au cœur aimant pourrait-elle en manquer en pareille occasion ? Ils demandent un peu d'expérience. Vous l'acquerez vite. Nous allons, ici, essayer de vous aider en vous documentant sur la composition de la layette, en vous précisant quelques soins à donner au tout jeune bébé.

Nous n'abandonnerons pas l'enfant après les premières semaines, nous le suivrons dans son développement depuis sa naissance jusqu'à ce qu'il soit devenu déjà un petit personnage important pour lequel on commence à songer au jardin d'enfants. Jusqu'à ce qu'il ait trois ans.

**La préparation de la layette.** — De l'expérience, il en faut, même avant la naissance du poupon. En effet, active et passionnée à ce jeu, qui vous rappelle le temps où vous travailliez pour une poupée, ou peut-être une petite sœur, vous commencez très vite, future maman, à préparer le trousseau de Bébé. Là, déjà, il ne faut pas agir au hasard, car si vous prévoyez trop de brassières, pas assez de culottes, trop d'objets pour le premier âge, pas assez pour les suivants, vous pouvez être ensuite fort embarrassée, obligée de racheter rapidement et dépenser plus que vous ne l'auriez désiré.

Voici donc la composition d'un trousseau pratique pour le premier et le deuxième âge :

Six chemises premier âge, 6 chemises deuxième âge. On utilisera, pour les exécuter, un très doux tissu de fil ou bien, création nouvelle et tout à fait adaptée à cet usage, la Migaline. 4 culottes tricotées pour le premier âge; 4 culottes tricotées pour le deuxième âge; 3 brassières tricotées pour le premier âge; 3 brassières tricotées pour le deuxième âge; 3 brassières de piqué pour le premier âge; 3 brassières de piqué pour le deuxième âge; 3 ceintures de flanelle (servent pour le 1<sup>er</sup> et le 2<sup>e</sup> âge); 3 langes de laine; 2 cache-maillots (pas indispensable, car, à part le premier mois, l'enfant ne sera emmaillotté — ceci pendant longtemps — que la nuit); 36 couches en toile au minimum; 6 carrés imperméables; 2 petites culottes en caoutchouc; 2 ensembles tricotés pour le premier âge; 2 ensembles tricotés pour le deuxième âge; 1 passe-couloir pour le premier âge; 1 manteau pour le deuxième âge; 4 paires de bas de laine premier âge; 4 paires de bas de laine deuxième âge; 4 paires chaussons premier âge; 1 paire petits souliers deuxième âge; 2 petits bonnets tricotés pour sortir; 4 bavoirs s'attachant sous les bras, 3 bavoirs ordinaires.

Faut-il rassurer la maman en lui disant qu'elle recevra en cadeau nombre des objets de ce petit trousseau.



# conseils aux mères inexpérimentées

Voici maintenant le trousseau du petit garçon et de la petite fille de 1 an à 3 ans.

**GARÇONNET** DE 1 A 3 ANS. — 3 chemises de jour en toile ou en *Migaline*, taille 1 an, et 3 chemises de nuit, taille 2 ans; 2 corsets tricotés en coton perlé, moins chers et aussi pratiques que ceux de laines tricotées en jersey de coton; 3 ou 4 costumes de laines tricotées à la main (soit unis, soit chinés); 4 tabliers de toile; 2 paletots de (soit unis, soit chinés); 1 écharpe de laine; manteau et chapeau lains tricotés; 1 écharpe de laine; manteau et chapeau d'hiver de 2 à 3 ans (on pourra utiliser ce second manteau jusqu'à 4 ans, s'il a de grands ourlets, mais on ne peut utiliser, de 2 à 3 ans, celui qui servait à 1 an); manteau d'été (facultatif); chapeau qui servait à l'été; 2 ou 3 barbotouses de toile ou réalisées en *Migaline*, tissu qui présente une fort jolie gamme de nuances; 1 paire chaussettes de laine blanche taille 1 an; 1 paire chaussettes de laine blanche taille 2 ans; 3 ou 4 paires chaussettes de laine couleur; 3 ou 4 paires socquettes de fil ou de laine; 1 paire chaussures de cuir pour l'hiver; 2 paires sandales de toile ou de cuir léger pour l'été; 1 paire chaussons pour l'hiver.

**Pour la nuit.** — Jusqu'à 1 ou 1 an 1/2, on met des couches la nuit et par dessus une chemise de nuit, ensuite, la chemise de nuit seule.

3 chemises de nuit en *Migaline*; 3 chemises de nuit de finette — ou pyjamas si l'enfant est propre.

**Trousseau facultatif.** Bottes de caoutchouc et imperméable (très recommandable et peu coûteux); gants (3 paires pour l'hiver et 1 ou 2 pour l'été); 2 ou 3 costumes de bain en laine que l'on tricote soi-même et qui serviront pour jouer au soleil l'été; guêtres pour l'hiver; 1 costume esquimau pour l'hiver.

**FILLETTE** 1 A 3 ANS. — 3 chemises de jour 1 an en toile ou *Migaline* et 3 chemises de jour 2 ans en toile ou *Migaline*; 2 corsets, si l'on veut en mettre; 6 ou 8 culottes jersey de coton à boutonsnières ou à élastique suivant qu'on met ou non un corset; 3 ou 4 robes de bain en laine ou écossais très pratique; 2 tabliers toile et 2 tabliers de *migaline* fantaisie; 2 paletots de laine tricotée; 1 écharpe de laine; manteau; chapeau, chaussettes, chaussures comme pour un garçon; 3 ou 4 petites robes de toile simple et 2 ou 3 costumes de bain tricotés en laine, pour l'été.

**Pour la nuit,** comme pour un garçon, car on met aussi bien des pyjamas aux petites filles qu'aux petits garçons.

Le trousseau facultatif est le même pour la fillette que pour le garçonnet.

**L'allaitement de Bébé.** — Bébé vient de naître. Sa première journée — quant à la nourriture — ne sera pas compliquée: trois cuillerées à café d'eau bouillie.

Puis il commencera à s'alimenter. L'allaitement maternel est sans contredit l'allaitement idéal, car les troubles digestifs, si redoutables dans la première enfance, ne présentent jamais de caractère de gravité chez l'enfant nourri au sein. Cet allaitement évite, en outre, toutes

les complications que, bien que simplifié, occasionne l'allaitement artificiel. Donc, le deuxième jour, bébé prendra 2 tétées de 10 à 20 gr.

Les jours suivants, bébé sera mis au sein toutes les trois heures, avec un intervalle libre de minuit à 6 heures du matin pour laisser reposer son estomac et laisser dormir sa mère.

En 24 h. on donnera donc 7 tétées pesées, la dose de lait étant augmentée de 10 gr. par jour. Voici quelques tableaux précis:

3 <sup>e</sup> jour, 7 tétées de 20 gr., soit 140 gr. par 24 heures	
4 <sup>e</sup> — — — 30 — — 210 — —	
5 <sup>e</sup> — — — 40 — — 280 — —	
6 <sup>e</sup> — — — 50 — — 350 — —	
7 <sup>e</sup> — — — 60 — — 420 — —	

Progression plus lente après la première semaine: à 15 jours, 7 tétées de 70 gr., soit environ 500 par jour à 1 mois — 85 — 600 — à 6 mois — 100 — 700 —

A partir de 6 mois, on peut remplacer 1 tétée par un biberon légèrement farineux. A 7 mois, première bouillie. Ces chiffres indiquent les minimum à donner. En se basant, à partir de 6 à 7 mois, sur 120 gr. par kilo et par jour, on risque peu de se tromper. Le point essentiel est de continuer à peser l'enfant, puisque l'allaitement dépend directement du poids.

**L'éruption dentaire.** — Sans inquiéter outre mesure la maman, l'éruption dentaire doit cependant être surveillée de près chez bébé.

En effet, elle s'accompagne bien souvent de troubles qui, négligés, pourraient devenir sérieux. Ces troubles, quintes de toux simulant une bronchite, crises de diarrhées ou même convulsions.

Les cas les plus bénins s'accompagnent toujours à la sortie de chaque dent de fièvre au visage, agitation, insomnie et d'un notable arrêt dans la croissance du fait de l'agitation et du manque d'appétit. On aidera, suivant les conseils du médecin, d'une médication appropriée pour calmer l'éruption.

Voici, d'après le professeur Devraigue, l'ordre d'apparition, en général, des dents:

Du 6<sup>e</sup> au 10<sup>e</sup> mois, les 2 incisives médianes, puis les 2 supérieures;

Du 10<sup>e</sup> au 14<sup>e</sup> mois, les 2 incisives latérales inférieures, puis les 2 incisives latérales supérieures;

Du 14<sup>e</sup> au 18<sup>e</sup> mois, les premières molaires inférieures, puis les premières molaires supérieures;

Du 18<sup>e</sup> au 22<sup>e</sup> mois, les canines inférieures, puis les canines supérieures;

Du 22<sup>e</sup> au 26<sup>e</sup> mois, les deuxièmes molaires inférieures, puis les deuxièmes molaires supérieures.

La première dentition, dite dents de lait, doit être terminée pour le 30<sup>e</sup> mois. S'il y a retard dans l'éruption dentaire, sans doute l'alimentation est insuffisante, et il est bon de consulter le médecin.

**L'emploi des sucettes.** — On sait que la sucette est interdite en France. Mais, pour empêcher bébé de crier, il est des mamans qui lui font, avec du linge fin, comme une sorte de tétine, et elles la trempent dans du lait ou de l'eau sucrée. Cette coutume est plus nocive encore pour l'enfant que l'emploi de la sucette.

Si l'enfant crie trop, on s'efforcera de le calmer et on le laissera tout au plus sucer son pouce, mais ce n'est là qu'un pis-aller.

**La peur.** — Il ne faut jamais faire peur à Bébé. C'est un très mauvais principe d'éducation que celui qui consiste à l'élever en lui faisant peur du « Croquemitaine ». La peur est à l'origine du mensonge, de la lâcheté et elle crée à l'enfant de terribles tourments moraux qui ont leur répercussion sur son développement physique.



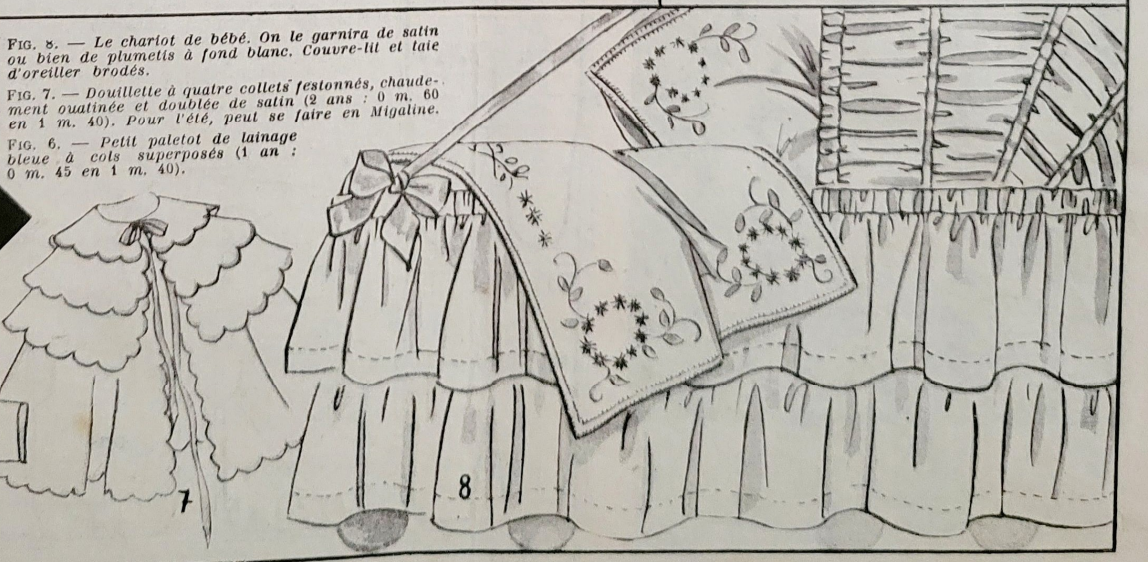
FIG. 9. — Layette 3<sup>e</sup> âge (jusqu'à 1 an), comprenant: corset, couche-culotte, robe brodée et bonnet assorti. PATRONS-PRIMES. — Les patrons des modèles composant cette layette 3<sup>e</sup> âge, seront fournis avec notice explicative contre 2 fr. 50 (3,25 recommandé) sur demande accompagnée de leur montant, adressée à Pénélope, 3, rue du Havre, Paris (8<sup>e</sup>).



FIG. 8. — Le chariot de bébé. On le garnira de satin ou bien de plumetis à fond blanc. Couvre-tit et tate d'oreiller brodés.

FIG. 7. — Douillette à quatre collets festonnés, chaudement ouatinée et doublée de satin (2 ans: 0 m. 60 en 1 m. 40). Pour l'été, peut se faire en *Migaline*.

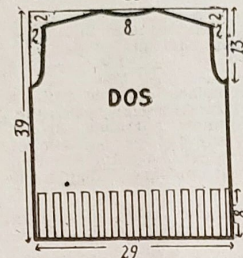
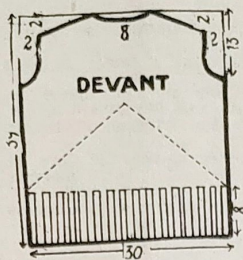
FIG. 6. — Petit paletot de lainage bleu à cols superposés (1 an: 0 m. 45 en 1 m. 40).





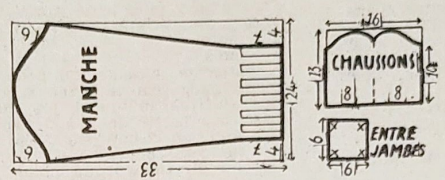
# Bébé va grandir...

## Costume de Bébé (tricot)




**DESCRIPTION.** — Ce charmant costume pour bébé est tricoté en deux pièces, au point jarretière. Le devant du pull-over se commence au point de côtes une à une, et forme une pointe au point jersey. — Un groupe de ficurettes au point de chaînette, complète la garniture du pull. Le pantalon est fait en deux pièces et les petits chaussons sont cousus après. Une cordelière resserre le bas du pantalon.

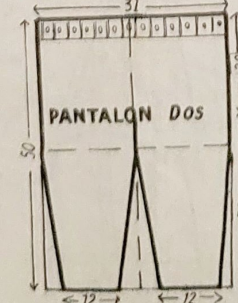
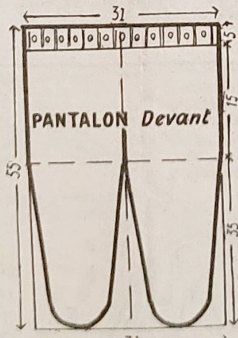
**MATERIAUX (18 mois).** — 8 pelotes de laine layette 5 fils. — 2 aig. de 4 mm. — 1 aig. à tapisserie. — 1 patron. (V. cond. d'env. p. 15).



**POINTS EMPLOYÉS.** — Point de Jersey: Un rang endroit, 1 rang envers. Répéter ces deux rangs. Côtés simples: 1 m. endroit, 1 m. envers. Point de jarretière: tous les rangs à l'endr.



# Esquimaux pour enfant de trois ans



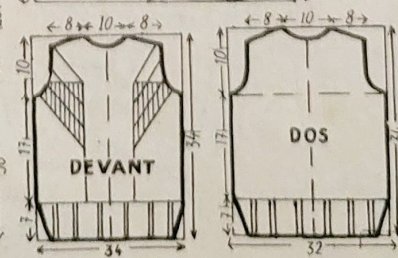
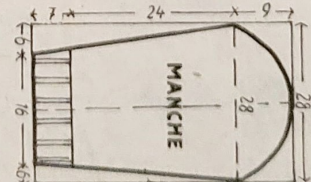
**DESCRIPTION.** — Ce costume bien confortable est tricoté au point de jersey pour le pantalon et le corps du pull-over. Le bord, le col et les parements sont tricotés au point de côtes 2 à 2, la coiffure et les mouffles au point de côtes 1 à 1.

La culotte se compose de deux parties, le dos et le devant. Le pull-over, tricoté en deux tons, uni et fleté se compose du dos, du devant, des manches et du col. La brodette au point de mailles se fait lorsque chaque partie est terminée. Le col peut être tricoté en rond avec 5 aiguilles, ou en une bande droite cousue ensuite au vêtement.

La coiffure se tricote avec 5 aiguilles et est resserrée par des fronces et un pompon.

Les mouffles pourront être tricotées en rond avec 5 aiguilles.

**MATERIAUX (3 ans).** — 12 pelotes de laine sport dont 10 pelotes unie et 2 pelotes fletée; 1 pelote coloris différent pour garniture. — 2 aiguilles de 5 mm. — 5 aig. 2 pointes 5 mm. — 1 patron. (Voir conditions d'envoi page 15).



**POINTS EMPLOYÉS.** — Point Jersey: 1 r. end. 1 rang. env. répéter toujours ces 2 r. Point de côte 2 à 2: 2 m. à l'endr., 2 m. à l'env. 2° r. et rangs suivants: tricoter les m. comme elles se présentent.

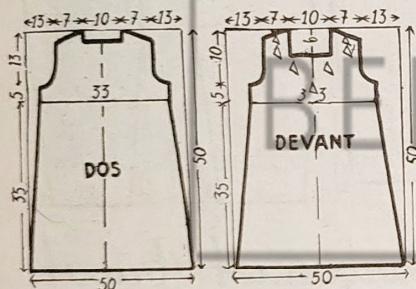

Voir reproduction des points en bas de la p. 13.

# Robe deux-pièces pour petite fille

**DESCRIPTION.** — Cette jolie robe est tricotée au point de coquilles. Elle est exécutée en deux-pièces et le haut forme un empiècement. Une brassière faite au crochet accompagne cette robe. On peut aussi la remplacer par une chemisette au tricot.

**MATERIAUX.** — 4 pelotes de 50 gr. de laine layette, pour la robe; 3 pelotes pour la petite veste. — 2 aiguilles de 3 mm., 1 crochet de 2 mm. 1/2. — 1 patron (Voir conditions d'envoi, page 15).


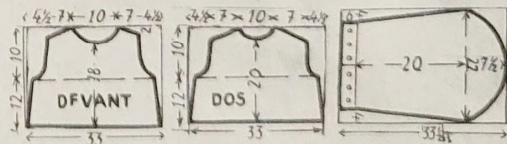
**POINTS EMPLOYÉS.** — **Point de coquilles.**(Pour la robe). — 1<sup>er</sup> rang: (endroit du travail), maille du bord \*, 10 m. envers, 1 m. endroit, 1 jeté (c'est-à-dire coucher le fil devant l'aiguille), 2 m. endroit ensemble. Répéter depuis \*. — 2<sup>e</sup> rang: \* (envers du travail), 10 m. end., 2 m. env. (tricoter le jeté comme 2<sup>e</sup> m. env.). Répéter depuis \*. — 3<sup>e</sup> rang: 10 m. env., 2 m. endroit, 1 jeté, 2 m. end., 9 m. env. — 4<sup>e</sup> rang: (envers du travail), m. du bord \*, 9 m. end., 4 m. env. Répéter depuis \*. — 5<sup>e</sup> rang: (endroit du travail), m. du bord, 10 m. env. \*, 3 m. end., 1 jeté, 2 m. end., 8 m. env. Répéter depuis \*. — 6<sup>e</sup> rang: (envers du travail), m. du bord \*, 8 m. end., 5 m. env. Répéter depuis \*. — 7<sup>e</sup> rang: (endroit du travail), m. du bord, 10 m. env., \*, 4 m. end., 1 jeté, 2 mailles endroit ensemble, 7 mailles envers. Répéter depuis \*. — 8<sup>e</sup> rang (envers du travail), m. du bord, \*, 7 m. end., 6 m. env. Répéter depuis \*. — 9<sup>e</sup> rang: (endroit du travail), m. du bord, 10 m. envers \*, 6 m. end., 6 m. env. Répéter depuis \*. — 10<sup>e</sup> rang: (envers du travail), maille du bord \*, 6 m. end., 6 m. env. Répéter depuis \*. — 11<sup>e</sup> rang: (envers du travail): m. du bord, 10 m. env., \* 4 m. end., les 2 m. suivantes ens. à l'end., 7 m. env. Répéter depuis \*. 12<sup>e</sup> rang (env. du travail) : m. du bord, \* 7 m. end., 6 m. env. Répéter depuis \*. 13<sup>e</sup> rang (end. du travail) : m. du bord, 10 m. env., \*, 3 m. end., 2 m. end. ens., 8 m. env. Répéter depuis \*. 14<sup>e</sup> rang (env. du travail) : m. du bord, 8 m. end., 4 m. env. 15<sup>e</sup> rang (end. du travail) : m. du bord, 10 mailles env., \* 2 mailles end., 2 mailles endroit ensemble, 9 mailles env.



117.12

Répéter depuis \*. 16<sup>e</sup> r. (env. du travail) : m. du bord, \*, 9 m. end., 3 m. env. Répéter depuis \*. 17<sup>e</sup> r. (end. du travail) : m. du bord, \*, 10 m. env., 1 m. end., 2 m. end. ens. Répéter depuis \*. 18<sup>e</sup> rang : 10 m. end., 1 m. env., 10 m. end. 19<sup>e</sup> rang : 10 m. env., 1 m. end., 2 m. ensemble end., 10 m. env. 20<sup>e</sup> rang : Tout à l'endroit. A partir du 21<sup>e</sup> rang, répéter le dessin, toutefois de telle sorte qu'une moule se trouve toujours entre deux autres moules.

**Point employé pour le corsage.** — 1 rang: une chaînette de mailles en l'air. 2<sup>e</sup> rang : 2 brides, 2 m. en l'air, 1 br. puis piquer les 3 br. dans la même m. en l'air. Puis supprimer les 2 m. en l'air et répéter ainsi de suite. 3<sup>e</sup> rang : ce rang représente le retour, crocheter donc le point du 2<sup>e</sup> rang mais dans le sens contraire. Donc dans les 2 m. en l'air du rang précédent, crocheter maintenant 1 br., 2 m. en l'air, 2 br. 4<sup>e</sup> r. : comme le 2<sup>e</sup>.




ESQUIMAU 3 ans  
Reproduction des points employés



117.12

# Pyjama pour enfant de cinq ans




117.13

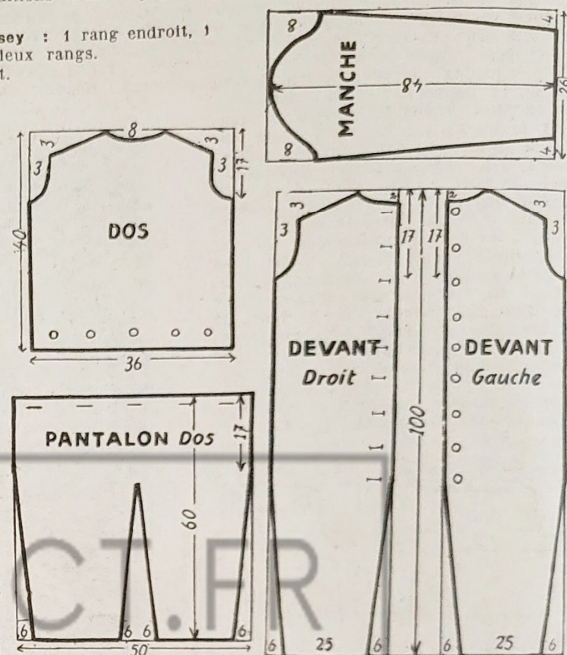
**DESCRIPTION.** — Pyjama facile à exécuter et pouvant être fait rapidement. Le devant se compose de deux pièces formant toute la hauteur du vêtement. Le dos, en deux pièces également, mais une partie formera les jambes jusque la taille, et l'autre partie le baut du dos garni à la taille de boutons, où viendra se boutonner la partie inférieure. Les manches sont de forme classique. Ce vêtement est tricoté au point de jersey et point jarrettière deux tons pour les parements et l'empècement. Deux grosses cordelières garnissent l'encolure et la ceinture.

**MATERIAUX.** — 12 pelotes de laine layette, 50 gr. de rayonne ou de laine coloris opposé. — 2 aiguilles de 3 mm. — 1 patron (Voir conditions d'envoi page 15)

**POINTS EMPLOYES.** — Point Jersey : 1 rang endroit, 1 rang envers. Répéter toujours ces deux rangs.  
Point Jarrettière: Toujours à l'endroit.



117.13



# Un ensemble pour garçonnet (tricot)

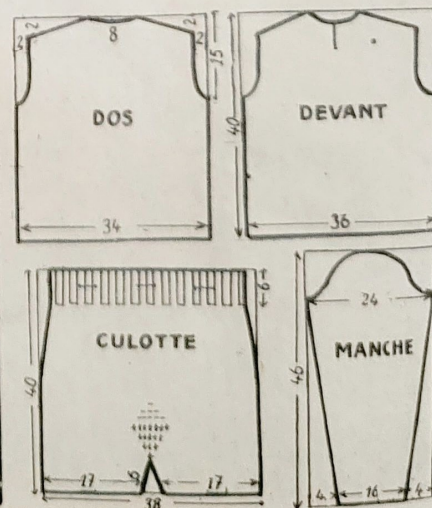
**DESCRIPTION.** — Ce costume se compose de deux pièces. La culotte tricotée au point de jersey envers, sur l'endroit, se fait en deux parties. Le pull sera tricoté au point de jersey endroit, sur l'endroit. Il se compose du dos, devant et deux manches (voir le schéma). Lorsque toutes les parties sont tricotées, broder au point de mailles, des lignes obliques en laine de couleur différente. L'assemblage se fait comme d'usage. Lorsque le vêtement est terminé, repasser sur l'envers en préservant le tricot d'un linge humide. L'encolure est terminée par quelques rangs de point jarrettière, la fente devant être fermée par une cordelière garnie de pompons.

**MATERIAUX.** — 4 pelotes de laine 6 fils, pour la culotte et 5 pelotes pour le pull. — 2 aiguilles de 4 mm. — 1 aig. à tapisserie. — 1 patron. (Voir conditions d'envoi, page 15).

**POINTS EMPLOYES.** — Point Jersey : Un rang endroit, un rang envers. — Point Jarrettière : Toujours à l'endroit.



117.14



117.14

# Robe pour fillette (crochet)

**DESCRIPTION.** — Cette robe est exécutée au point de double brides espacées régulièrement pour former des chevrons dans la jupe et les manches tandis que l'empècement est arrondi. Une cordelière resserre l'encolure.

**MATERIAUX.** — 6 pelotes de laine layette 3 ou 4 fils, 2 pelotes de coloris différent pour la bordure. — 1 crochet de 3 mm. 1/2.



**POINT EMPLOYÉ.** — Point de brides en chevrons. — Sur une chaînette de la longueur voulue, faire 9 brides dans les 9 premières mailles de chaînette, 2 mailles en l'air, \*, 9 brides en suivant de façon que la 1<sup>re</sup> se trouve dans la même maille que la dernière puis les 8 brides en suivant, sauter 2 mailles, faire 9 brides, 2 mailles en l'air. Reprendre à \*.



## AIGUILLES et CROCHETS

Diamètres	INOXYDABLES				Diamètres	SUPERGALA			
	Aiguilles le p.		Crochets 17 cm.	Aiguilles 2 pointes par 5		Aiguilles le p.		Crochets 18 ou 20 cm.	Aiguilles 2 pointes par 5
	30 cm.	40 cm.				30 cm.	40 cm.		
1 3/4	2.25	2.75	1. »	2.50	2 1/2 - 3	1.40	1.50	0.50	1.75
2	2.25	2.75	1. »	2.50	3 1/2	1.50	1.70	0.60	2.25
2 1/2	2.25	2.75	1. »	2.50	4	1.70	2. »	0.70	2.75
3	2.25	2.75	1. »	2.50	4 1/2	2. »	2.25	0.80	3.25
3 1/2	2.25	2.75	1. »	2.75	5	2.25	2.60	0.90	3.75
4	2.50	3.25	1. »	2.75	6	2.50	3. »	1. »	—
4 1/2	2.50	3.25	1.25	—	7-8	3.50	4.25	1.15	—
5	2.50	3.25	1.25	—	9-10	4.50	5.50	—	—

Adresser commandes et mandats à PÉNÉLOPE-PRIMES, 3, rue du Havre, Paris majorés de 1 franc pour frais de Port et d'emballage.

# MESDAMES POUR BIEN EXECUTER NOS MODÈLES DE TRICOT

Il vous faut :

**UN BON PATRON** sur papier fort qui vous permettra de suivre facilement la forme des robes expliqués dans ce numéro. Ces patrons existent, dans la taille indiquée à la description de chaque modèle, aux prix ci-dessous.

- 117.4. Passe-couloir ..... 2. »
- 117.6. Barboteuse, 1 an ..... 2. »
- 117.7. Jaquette, 18 mois ..... 2. »
- 117.8. Brassière, 2<sup>e</sup> âge ..... 2. »
- 117.10. Costume bébé, 18 m.-2 a. 3. »
- 117.11. Esquimau, 3 ans ..... 3. »
- 117.12. 2 Pièces fillette 3-4 ans 3. »
- 117.13. Pyjama, 5 ans ..... 3. »
- 117.14. Costume garçon, 5-6 ans. 3. »

Pour avoir ces patrons à d'autres tailles que celles indiquées ci-dessus, voir notre tarif des patrons sur mesures à la page 17.

**II. — UNE LAINE APPROPRIÉE** pour faciliter votre travail, PÉNÉLOPE vous donne ci-dessous — pour chaque modèle décrit dans ce numéro — des indications sur les qualités de laine qu'il est préférable d'employer et la quantité nécessaire.

Si vous désirez vous procurer ces laines, il vous suffira de remplir et d'envoyer le bon ci-dessous, écrit bien lisiblement.

- Modèle 117.1. — COUVERTURE.** — 7 pelotes de laine mèche Agnolaine (5 fr.).
- Modèle 117.2. — BEGUIN AU CROCHET.** — 1 pelote d'Agnolaine (5 fr.) ou de Supra (4 fr. 10) et 1 écheveau de mi-perlée (2 fr. 50 l'écheveau).
- Modèle 117.3. — PELERINE POUR BEBE** (modèle de la couverture). — 1 pelote d'Agnolaine 5 fils (5 fr.) et un écheveau de mi-perlée (2 fr. 50). La Surfine (4 fr. 25 la pelote), peut remplacer l'Agnolaine.
- Modèle 117.4. — PASSE-COULOIR.** — 6 pelotes de laine 2 fils Agnolaine ou Agnolaine filétée (5 fr. la pelote), ou Supra (4 fr. 10 la pelote). Avec l'Agnolaine 4 fils, 3 pelotes suffiraient. Ajouter un écheveau de mi-perlée (2 fr. 50).
- Modèle 117.5. — CHALE DE BAPTEME.** — La classique Agnolaine (5 fr.) est toute indiquée ou certains coloris de Surfine (4 fr. 25). La Triboulaine unie ou filétée (4 fr. 50) vous donnera un travail plus fantaisie. De chacune de ces laines, prévoyez 10 pelotes.
- Modèle 117.6. — BARBOTEUSE POUR ENFANT D'UN AN.** — 2 pelotes d'Agnolaine ou d'Agnolaine filétée (5 fr. la pelote) et un écheveau de mi-perlée (2 fr. 50). On peut remplacer l'Agnolaine par de la laine Mérinos (2 fr. 60).
- Modèle 117.7. — JAQUETTE POUR BEBE** (18 mois). — 5 pelotes suffiront, dont une de coloris différent. Prenez l'Agnolaine (5 fr.). La Supra (4 fr. 10) vous donnera un tricot très léger et un choix de très jolis coloris. La Rasselaine (4 fr. 75) vous offre également de très jolis coloris et fournit un tricot très solide qui ne se déforme pratiquement pas.
- Modèle 117.8. — BRASSIÈRE 2<sup>e</sup> AGE.** — 2 pelotes Agnolaine (5 fr.) et un écheveau de mi-perlée (2 fr. 50).
- Modèle 117.9. — COUVERTURE.** — 7 pelotes laine mèche Agnolaine (5 fr.)
- Modèle 117.10. — COSTUME DE BEBE** (18 mois-2 ans). — Si vous voulez un effet tout nouveau, prenez la Bouclaine (5 fr. 50) qui vous donnera un tricot d'aspect granité tout à fait à la mode. Au contraire, la Surfine (4 fr. 25 la pelote) et l'Agnolaine (5 fr.), vous donneront un tricot plus classique, tout à fait layette. De chaque qualité, 8 pelotes.
- Modèle 117.11. — ESQUIMAU** (3 ans). — 12 pelotes de laine dont 10 pelotes unies et 2 pelotes filétées que vous choisirez parmi Triboulaine (4 fr. 50), Teddy laine (3 fr. 10), Skilaine (3 fr. 50). Prévoir en plus 1 pelote de garniture.
- Modèle 117.12. — ROBE 2 PIÈCES** (3 à 4 ans). — 7 pelotes sont nécessaires, 4 pour la robe et 3 pour la veste. La laine classique est l'Agnolaine (5 fr.). La laine Cachemire (4 fr. 10) donnera un tricot de très belle qualité. La Rasselaine (4 fr. 75) fournira un tricot solide et pratiquement indéformable.
- Modèle 117.13. — PYJAMA FILLETTE** (5 ans). — Il faut prévoir 12 pelotes. L'Agnolaine (5 fr. la pelote), la Sanilaine (3 fr. 60 la pelote), ou la Spécialaine (5 fr. la pelote) sont toutes indiquées. Par ailleurs, la Triboulaine (4 fr. 50) donnera un pyjama beaucoup plus fantaisie. Il faut ajouter un écheveau de mi-perlée (2 fr. 50) ou une pelote supplémentaire de même qualité que celle employée, mais de coloris opposé ou différent.
- Modèle 117.14. — COSTUME DE GARÇONNET** (5 ou 6 ans). — 9 pelotes vous suffiront, 4 pour la culotte et 5 pour le pull-over. Les qualités les plus indiquées sont la Spécialaine (5 fr.), qui est infatigable et qui fera une longue durée, la laine Mérinos très avantageuse (2 fr. 60 la pelote).
- Modèle 117.15. — ROBE** (4 à 5 ans). — 8 pelotes dont 2 de coloris différent. Agnolaine 3 ou 4 fils (5 fr.), Cachemire (4 fr. 10) ou Rasselaine (4 fr. 75).

**BONS à DÉCOUPER**

à envoyer à PÉNÉLOPE, 3, rue du Havre

### DEMANDE DE FOURNITURES

Veuillez me faire parvenir les laines nécessaires pour l'exécution du modèle N° \_\_\_\_\_ (taille \_\_\_\_\_.)

PATRON \_\_\_\_\_

QUALITÉ DE LAINE CHOISIE \_\_\_\_\_

COLORIS \_\_\_\_\_

PAIEMENT par MANDAT-POSTE JOINT :

NOM & ADRESSE : \_\_\_\_\_

### DEMANDE DE RENSEIGNEMENTS

Veuillez me faire parvenir les explications complémentaires pour la confection du modèle N° \_\_\_\_\_ ainsi que les échantillons des laines proposées pour sa confection.

NOM & ADRESSE : \_\_\_\_\_

P. L. 117

# LES CONSEILS DE TANTE AIMEE A COUSINE BERTHE

**Un aliment complet**  
Si votre enfant s'étirole au 2<sup>e</sup> âge, il lui faut une nourriture fortifiante et saine. *L'Aliment Complet* Novatica, grâce à sa composition, transmet au sang la force solaire des céréales. Demandez copieux échantillons gratuits à Novatica à Ste-Léonarde-sur-Loire (L.-et-G.).

**Présenté sous une forme condensée**  
et gardant toute la fraîcheur des vitamines, voilà ce qui explique l'efficacité de l'ancien et vital *Sirop de pommes de reines* du Dr Manceau, considéré par les compétences comme le laxatif idéal des enfants.

**Évitez l'opération**  
grâce au Sp. *Curamida*, puissant fortifiant dépuratif, qui fait disparaître végétations et grosses Amygdales des enfants. Le flacon 27 fr. 50. Lab. *Curamida*, à Champagnac-le-Vx (Hte-Loire).

**Conseil pour Bébé**  
La *Poudre Hygiénique Satine* empêche l'irritation de la peau des enfants et des malades. En formant sur l'épiderme un glacis adhérent sur lequel les liquides glissent, elle préserve du contact des urines. En vente partout, 8 fr. la boîte, contre remboursements, 2, r. Galvani, Paris.

**Jeunesse, minceur, santé**  
Une tasse de *Thé Mexicain*, matin et soir, assure les éliminations nécessaires et garantit ainsi jeunesse, minceur et santé. Toutes pharmacies.

**Gagnez de l'argent**  
chez vous. Consultez le *Guide Labor 1936*, qui indique 1.500 maisons confiant des travaux divers. Notice contre timbre. *Éditions F. Labor*, La Rochelle.

**Pourquoi souffrir**  
Le soulagement, puis la guérison des hémorroïdes sont inévitables par *Haimora*. Pharmacie Croix-Blanche, 1, rue Commanerie, Nancy. Notice : 4 fr.

**Encore une avalanche**  
C'est une véritable avalanche d'attestations qui consacrent chaque jour le succès du *Diabie*. Le *Diabie* enlève les cors en six jours, pour toujours. Mais, attention !... exigez le *Diabie*, 3 fr. 95. Toutes pharmacies.

**Le lavage des couches**  
Beaucoup de mamans nous demandent s'il est nécessaire de repasser les couches de bébé après lavage. Tout d'abord un simple lavage ne suffit pas. Il est essentiel de les faire bouillir dans une lessive ne contenant pas de chlore. L'emploi du fer chaud les aseptisera dans une certaine mesure. Mais ce travail long et fastidieux peut être heureusement évité. Nous ne saurions trop

## SOUPES ET POTAGES POUR LES PETITS ENFANTS

**Crème aux amandes.** — Détendre une cuillerée à bouche de farine de riz avec 2 cuillères de lait; verser cette préparation sur un quart de litre de lait bouillant; remuer au fouet jusqu'à ébullition; écumer soigneusement; laisser cuire un quart d'heure; retirer du feu; sucrer légèrement ce potage; lui ajouter 25 grammes d'amandes pilées. Passer à la passoire; ajouter une toute petite cuillerée de beurre.

**Bouillie simple aux légumes.** — Emincer finement 2 carottes, 1 poireau, 1 laitue; cuire 1/2 heure dans de l'eau très peu salée, 1/2 litre environ. Passer le tout; dans ce bouillon de légumes, ajouter 4 biscottes et laisser bien mijonner; en dernier lieu, ajouter 2 cuillères de lait ou de crème.

**Potage fleur de blé.** — Détendre à l'eau 2 cuillerées de fleur de blé; verser dans une casserole contenant 1/2 litre de lait ou de bouillon de légumes; cuire 20 minutes; passer à la passoire fine; ajouter 1 cuillerée à café de sucre, une pincée de sel et une de vanille.

**Crème de sarrasin.** — Dissoudre dans de l'eau 2 cuillerées à bouche de farine de sarrasin; verser dans une casserole contenant 1/2 litre de lait. Faire bouillir et, ensuite, cuire doucement pendant 20 minutes; passer finement et tenir le potage très léger; ajouter, en dernier lieu, une petite cuillerée de beurre; si le potage était trop épais, ajouter un peu de lait ou de bouillon de légumes.

**Potage aux marrons.** — Faire cuire à l'eau 200 gr. de marrons épluchés; aussitôt cuits, les passer au tamis très fin, ajouter à cette purée une petite cuillerée de beurre, puis détendre avec du lait bouilli jusqu'à consistance d'une crème très légère; saler à peine; on peut ajouter un peu de sucre.

**Potage aux reinettes.** — Faire cuire 20 gr. de beurre avec 20 gr. de farine pendant quelques secondes; mouiller avec un demi-litre de lait bouillant, puis, après avoir bien remué, obtenir un potage très léger; saler à peine. Faire cuire 20 minutes doucement. Au dernier moment, incorporer une pomme reinette cuite et passée au tamis fin et sucrer.

**Soupe mitonnée.** — Prendre 40 gr. de croûtes de pain rassis, les couper en morceaux dans une casserole, mouiller avec 2 verres d'eau; ajouter un grain de sel; laisser cuire une bonne demi-heure, puis passer au tamis fin; remettre en casserole; mouiller avec un demi-litre de lait chaud; laisser encore cuire; au moment de servir, ajouter une noix de beurre.

**Bouillie au lait sucré.** — Délayer dans une casserole 1 cuillerée de farine de bon froment avec un verre 1/2 de lait froid, remuer sur le feu pendant un quart d'heure afin de bien cuire la farine; ajouter une cuillerée de sucre en poudre et une pincée de sel. Les bouillies peuvent être faites avec toutes sortes de farines de céréales de la même manière; pour varier, on peut ajouter à la bouillie 1/2 cuillerée de cacao en poudre.

**Semoule au lait.** — Mettre à bouillir un verre de lait; ajouter une pincée de sel, verser 15 gr. de semoule de blé; laisser cuire un bon quart d'heure, puis ajouter une cuillerée à café de sucre en poudre. Servir pas trop épais.

Ces recettes nous ont été communiquées par *Le Cordon Bleu*, revue mensuelle de cuisine, 129, faubourg Saint-Honoré, Paris (8<sup>e</sup>); 71, rue de la Pompe, Paris (16<sup>e</sup>). Abonnement : France : 30 fr. par an, payable par mandat ou chèque postal (Paris 1287-01).

Tout abonnement souscrit au *Cordon Bleu* par nos lectrices, en se recommandant de *Pénélope*, avant le 15 janvier, leur donnera droit de recevoir gratuitement, en plus de leur abonnement, le numéro spécial de Noël de cette revue.

individu. Pour les enfants, cet aliment idéal de croissance, générateur d'énergie musculaire, est particulièrement indiqué.

### Bonne cuisinière

Suivez mon conseil, Blanchissez 100 gr. de riz d'Indochine. Remettez-le à cuire dans un demi-litre de lait vanillé. Puis, seulement, quand le riz est cuit, ajoutez 125 gr. de sucre en poudre. Liez ce riz avec 3 jaunes d'œufs battus et cœrsez-le dans un moule caramélisé. Cuire au four 20 minutes.


**Salade boeuf en sauce (froide)**  
Pour 3 à 4 personnes, 3 ou 4 belles tranches de boeuf au feu froid, 30 gr. de la *TIP*, 1 cuillerée à bouche de farine, 1 verre de bouillon, sel et poivre, huile et vinaigre, 1 échalote hachée, 2 ou 3 cornichons coupés. 1<sup>o</sup> Avec le *TIP* et la farine, faire un roux blond, le mouiller de bouillon chaud pour obtenir une sauce d'épaisseur moyenne. 2<sup>o</sup> Y mettre l'échalote hachée, les cornichons, sel et poivre. 3<sup>o</sup> Mettre chauffer quelques minutes les tranches de boeuf dans cette sauce, puis verser dans un grand plat. Laisser refroidir. 4<sup>o</sup> Quelques heures après, ou le lendemain, arroser de quelques cuillerées de sauce vinaigrette aux fines herbes, et servir.

### Pour les Etrennes

Évitez le cadeau banal ou les objets qui font double emploi. Vos parents, vos amis, apprécieront toujours une bouteille de liqueur, dont chaque petit verre fera penser à vous. Mais choisissez une grande marque, dont le nom soit une garantie de qualité : *La Grande Chartreuse*, à nouveau fabriquée par les Pères Chartreux, sera le témoignage de votre bon goût. Exigez-la dans toutes les bonnes maisons d'alimentation.

### Cadeaux de fin d'année

Offrez pour Noël et le Jour de l'An, une jolie montre, c'est un bijou utile qui sera toujours bien accueilli. Pour avoir une montre de bonne origine et le meilleur marché, achetez-la à Besançon, à la Fabrique même,



en la choisissant dans le catalogue gratuit qu'elle vous enverra sur votre demande. Vous le paierez 30 % moins cher et son entretien sera gratuit pendant cinq ans. Adressez votre demande à M. A. ANGUENOT, Manufacture d'Horlogerie de Précision, 12, avenue Denfert-Rochereau, à Besançon. Et si vous vous recommandez de *Pénélope*, votre achat sera accompagné d'une jolie pendule murale offerte gratuitement.

recommander aux mamans de recourir aux méthodes nouvelles conseillées par les docteurs, et qui sont de plus en plus en vogue actuellement.

### L'Hygiène de Bébé

La *Bambinette* supprime totalement les couches et leurs inconvénients. A tout âge, le jour et la nuit, Bébé sera toujours au sec grâce à ce procédé moderne. Prix suivant les âges de 22 à 29 fr. 50. Modèles jusqu'à 35 fr. pour grands enfants incontinents. En vente à Paris : B.H.V., Gds Magasins, Pharmacies Canonne et Bailly. Notice gratuite sur demande à *La Bambinette* (Service P), rue de La Ferme, 33, Neuilly-Paris.

### La teinte auburn (acajou)

est actuellement très à la mode ce qui se conçoit aisément, car cette couleur sied merveilleusement au teint. Il est extrêmement facile de l'obtenir en utilisant la célèbre poudre des Arabes au henné, de H. Chabrier. Il vous offre d'ailleurs une consultation gratuite; envoyez-lui une simple mèche de vos cheveux et vous recevrez de précieux conseils, 10, rue de la Grange-Batellière. Catal. n° 62.

### Toujours bien coiffée

Grâce aux *Postiches Mollard*. Ils sont réellement invisibles. Prix très modérés. Demandez le catalogue n° 59 franco. J. Mollard, 18, r. Crussol, Paris (11<sup>e</sup>).

### Toujours bien coiffée

Vous serez toujours bien coiffée, votre ondulation durera des mois en appliquant vous-même l'eau indéfrisable *Ospiryt*. Franco 20 fr. *Electric Institut*, 47, Bd Victor, Paris (15<sup>e</sup>).

### L'oxydation du sucre

Le cœur puise sa force dans le sucre de l'alimentation humaine et l'énergie nécessaire à la vie se forme par l'oxydation du sucre dans le sang. Le sucre a donc une influence directe sur le moteur de la vie. Il ne faut donc pas priver notre organisme d'aliments sucrés. Sauf de rares contre-indications, la ration journalière doit être de 70 à 100 grammes de sucre par

Nous voici dans les jours les plus sombres de l'année, mais vous avez un beau et nouveau sujet à photographier : la Neige. Rien de plus photogénique que la glace et les sports d'hiver. Sujets très lumineux, aussi pouvez-vous capter le saut d'un skieur, les évolutions des patineurs. Opérez en bonne lumière, dans la fin de la matinée et début de l'après-midi. Vous poserez alors le 1/50<sup>e</sup> de seconde à une ouverture de diaphragme de F. 8 à 6.3 ou F. 8. N'oubliez pas que les paysages sous la neige sont également très photogéniques. Vous pouvez obtenir de très beaux tableaux avec un effet de soleil ou en contre-jour sur la glace. Mais vous n'avez pas tous de la neige et vous ne faites pas tous des sports d'hiver; aussi pour vous la photographie n'est pas très facilitée : la pluie, le vent, le manque de soleil, voici de nombreux facteurs pour empêcher de vous servir de votre appareil. Avez-vous pensé à photographier votre intérieur? Les vôtres dans la vie courante, le bébé dans le décor intime de la chambre, les plus grands jouant ou travaillant. Voici Noël, vous pouvez en profiter

## CONSEILS AUX PHOTOGRAPHES

pour photographier les réunions familiales, l'arbre de Noël, les petits et leurs nouveaux jouets.

Il est assez difficile de vous donner le temps de pose, les sujets étant assez divers et l'éclairage variable selon le jour, l'heure et la clarté de la maison. Posez au minimum une seconde à la plus grande ouverture, si le sujet le permet, une pose plus longue sera meilleure.

Nous ne vous conseillons pas l'emploi du magnétum, car le manœuvre en est délicat et si quelques précautions ne sont pas prises, vous pouvez avoir des accidents très graves. Aussi contentez-vous de la photographie à la lumière du jour ou alors employez les lampes spéciales surveillées que l'on trouve dans le commerce qui vous donneront une lumière très actinique, c'est-à-dire à laquelle les pellicules sont très sensibles. Ces lampes se branchent normalement, il ne faut donc pas d'installation spéciale, leur durée étant limitée (quelques heures) ne donnez la pleine lumière qu'au moment de la pose. Avec ces nouvelles sources lumineuses, vous pouvez opérer

au 1/50<sup>e</sup> de seconde à F/4.5 ou une demi-seconde à F/6.3.

Vous aurez certainement quelques déceptions au début, mais nous vous guiderons de notre mieux pour vous faciliter la tâche.

Nous rappelons à nos lectrices que *Pénélope* a créé, en collaboration avec la Photographie d'Art ARBEL, 13, rue Saint-Antoine, Paris, C. Ch. 1952-58, un service de travaux d'amateurs, qui, grâce à un personnel spécialisé, vous livrera en 48 heures : développements, épreuves, agrandissements, etc., aux conditions spéciales ci-dessous.

**DEVELOPPEMENT DES PELLICULES**  
La bobine ou le film packs tous formats 1 65

**TIRAGE DES EPREUVES**

Format	Prix	Format	Prix
4 1/2x6	0 45	9x12	0 80
6x9	0 55	13x18	2 20
7x11	0 65	18x24	4 40

**AGRANDISSEMENTS**  
Les prix ci-dessous s'appliquent aux agrandissements faits d'après un film. Pour agrandissement, à faire d'après une photographie, prix ci-dessous majorés de 3 francs.

Formats	Noir	Sépie	Couleurs
9x14 (carte postale)	1 40	1 75	2 75
13x18	2 75	3 85	6 05
— collé sur carton	3 85	4 95	7 15
18x24	4 95	6 05	8 25
— collé sur carton	6 60	7 70	9 90
24x30	7 70	9 90	13 30
— collé sur carton	11	13 20	16 50
30x40 collé sur cart.	16 50	22	27 50
40x50 collé sur cart.	22	27 50	33

Adressez les commandes au Studio d'art ARBEL, 13, rue Saint-Antoine, Paris (4<sup>e</sup>). C. Chèques Paris 1952-58.


Pour toutes les commandes devant être expédiées par poste, le montant de celles-ci devra être majoré de 0 fr. 75 pour frais d'envoi.

Aucun envoi n'étant fait contre remboursement, joindre le montant à la commande. Les paiements en timbres au-dessus de 5 francs sont refusés.

## TEINTURE IDÉALE TEINT TOUTS TISSUS EN TOUTES NUANCES : LOUIS GONNET. LYON



N° 1113  
Coussin rond  
diam. 55  
franco 32.»



N° 1122 Coussin de-  
mi-lune 35.»  
80x40 franc.



Numéro 2828. — Coussin rond, avec  
fleur en relief, diam. 50x50  
franco 42.»




Numéro 1125  
Coussin ovale 48.»  
80x55 franco...

## COUSSINS DE VELOURS FRONCÉ SÉRIE 117


Pour orner votre intérieur et le rendre plus coquet, pour vos cadeaux de nouvel an, voici une jolie série de coussins de velours froncé. Montés sur beau velours brillant, prêts à recevoir la plume ou le kapok, ces jolis coussins sont composés de teintes ameublement haute nouveauté, ton sur ton, dégradées. La disposition des coloris et leur forme font de ceux-ci des articles de choix tout en étant d'un prix raisonnable. Chacun des modèles reproduits dans cette page, peut être fourni au prix indiqué, en tons dégradés avec au choix comme teinte dominante (encadrement froncé) : chardon, vert, bleu, corail ou grenat. Le modèle N° 2828 est agrémenté de fleurs en relief velours et satin.

Les commandes concernant ces coussins devront être transmises au service des Primes de Pénélope, 3, rue du Havre, Paris-8° (C. C. P. 267.19 Paris) accompagnées de leur montant, aucun envoi ne pouvant être fait contre remboursement.

Nous prions nos lectrices de bien vouloir ne pas oublier d'indiquer, en commandant : 1° teintes préférées, 2° Numéro des coussins choisis.



N° 1110. — Coussin ovale 72.»  
100x60 franco.....



N° 1103 Coussin rectangle, 48.»  
85x45 franco.....

## TARIF DES PATRONS SUR MESURES

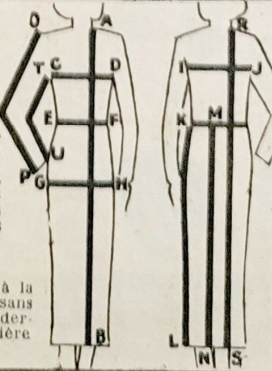
NOS patrons, coupés avec le plus grand soin, exactement aux mesures fournies, d'après modèle de n'importe quelle provenance, remis par nos lectrices, sont établis aux prix suivants, en papier de soie (Envoi recommandé maj. 0 fr. 75):

POUR DAMES		POUR ENFANTS	
Pull-over, casaque	4	Tablier-blouse	6
Sweater, jaquette	5	Chemise jour, pantalon nuit	3
Jupe	4	Combinaison	4
Jupe à bretelles	7	Pull-over, blouse	3
Robe, tailleur	8	Sweater	4
Manteau	8	Jupe, 8 à 14 ans	3
Poignoir, pyjama	7		

Robe entière :	4
Jusqu'à 6 ans	4
De 6 à 14 ans	5
Manteau :	5
Jusqu'à 8 ans	6
De 8 à 14 ans	3
Culotte garçonnet	3
Combinaison	3

Adressez commandes et mandats à Pénélope, 3, rue du Havre, Paris C. ch. 267-19.

MESURES A FOURNIR. — AB, longueur totale devant. CD, tour du corps sous les bras à la partie la plus forte. EF, tour de taille. GH, tour des hanches à la partie la plus forte sans serrer. IJ, largeur du dos. KL, longueur de la jupe sur le côté. MN, longueur de la jupe derrière. OP, longueur du bras plié en passant par le coude. RS, longueur totale derrière. TU, longueur du bras prise devant.



## DENTELLES DU PUY

VALENCIENNE-BRETONNE-MOTIFS  
Echantillons sur demande - CHOIX DE MOU-  
CHOIRS CHEMISES - SERVICES A PORTO  
M<sup>me</sup> CROUZET à TENCE (H.-Loire)



MACHINES A COUDRE  
EXCELSIOR  
bien connues  
PRIX TRÈS AVANTAGEUX  
Joints moulés fermés. Moteurs électr.  
Liste de nos Agents et Catalog. franc  
Ecrivez : Magasin d'Exposition  
104, bd Sebastopol, PARIS



PIEDBOT d'enseignement rapide  
— sans opération ni souffrance —  
D<sup>r</sup> VERSEPUCH inventeur de la  
méthode  
22, r. Pétrogrod, Paris. — Résultat garan-  
Passages en province. Parisiens 971

# SOLUTIONS DES JEUX DE TANTE AIMEE

## MOTS CROISÉS - Prob. 3 du 15 Octobre.

**Horizontalement.** — 1. éruda, pour. — 2. vos, à, il a. — III. Es, tricots. — IV. Reju, lof, s. — V. l, ris, t, la. — VI. UTILISEZ, s. — VII. Eusebe, apt. — VIII. LES, noire. — IX. el, LAINES. — X. REDOUTE, s.

**Verticalement.** — 1. Evertue, cr. — 2. Rose, tulle. — 3. Os, prise, d. — 4. Tuiles, o. — 5. Air, sib, lu. — 6. Il, senat. — 7. Petite, oie. — 8. Olof, zain. — 9. u, l, l, prés. — 10. Rassasiés.

## MOTS CROISÉS - Prob. 116 du 15 Novembre

**Horizontalement.** — I. Arboristes. — II. Me, urée, a. — III. Baromètres. — IV. Il, se, nr. — V. Dissuasion. — VI. Eloardisse. — VII. Xerès, os, v. — VIII. T, ts, ruade. — IX. Roi, aulnes. — X. Enée, et.

**Verticalement.** — 1. Ambidextre. — 2. Réalité, on. — 3. B, r, sortie. — 4. O, ossues, e. — 5. Rumeurs, a. — 6. Ire, ad, ru. — 7. Sel, sioute. — 8. Ternés, sant. — 9. E, éros, de. — 10. Sas, nérés.

### PROBLÈME 3 bis, du 15 Octobre

Le conseil à découvrir, contenu dans la solution des MOTS CROISÉS Probl. N° 3 était POUR VOS TRICOTS UTILISEZ LES LAINES REDOUTE

Le nombre de réponses exactes reçues pour ce concours s'élevait à 638. Nous rappelons que c'est à l'aide de cette 2<sup>e</sup> question que nous avons départagé les lauréates et attribué les 200 cadeaux qui récompenseront les gagnantes. La place ne nous permettant pas de donner dans le journal la liste des 200 gagnantes, celles-ci recevront avant le 31 décembre courant, à l'adresse figurant sur leur bulletin de réponse, le cadeau qui leur revient. Les principaux prix consistent en :

- 1 bon de 100 fr. de marchandises à prendre aux Ets Tito Landi, 38, Bd Henri-IV, Paris.
- 2 bons de 75 fr. — — — — —
- 12 bons de 50 fr. — — — — —
- 25 montres d'une valeur de 65 fr. des Etablissements Anguenot, à Besançon, Doubs.
- 10 appareils photographiques d'une valeur de 50 francs, marque Majic.
- 10 boîtes de crêpes dentelle Bretonnes et 140 cadeaux-souvenirs de moindre importance

### MOTS EN CARRÉ A DÉCOUVRIR - Problème du 15 Novembre

Les croix figurant sur le carrelage et accompagnant les données du problème représentaient les cinq A. Les onze cases restant à remplir doivent être de la façon que nous vous indiquons ci-contre. En vérifiant, vous trouverez bien l'emploi de cinq A, deux D, trois E, quatre M, deux N.

A	D	A	M
D	A	M	E
A	M	E	N
M	E	N	A

## LA TOILE DE VOIRON

7, Rue de Palanka, GRENOBLE

livre directement de fabrique, aux prix des articles ordinaires, LE LINGE DE HAUTE QUALITE qu'elle tisse, confectionne et brode sous la marque "VOIRONLIN, TOILES ET DRAPS confectionnés, LINGE de TABLE, d'OFFICE et de TOILETTE, TISSUS LINGERIE, COUVERTURE DE LAINE

Catalogue envoyé franco sur demande, en précisant l'échantillonnage désiré.

## 50 IDÉES !

pour tricoter de BEAUX OUVRAGES avec des POINTS NOUVEAUX

Demandez l'Album

## " 50 POINTS DE TRICOT "

aux Filatures de la Redoute à Roubaix

en joignant ce bon à votre lettre avec 2 fr. en timbres-poste

## LES PRIMES DE PENELOPE



N° 5420. — Superbe chevalière pour hommes, design moderne, en Titre Goldtubé massif, gravée d'un prénom ou d'un monogramme au choix. PRIX SPECIAL : 25 francs.



N° 4503. — Charmante chevalière pour dames ou demoiselles, en Titre Goldtubé absolument garanti, gravée d'un prénom ou d'un monogramme au choix. PRIX SPECIAL : 20 francs.



N° 4277. — Jolie chevalière unite, pour dames ou jeunes filles, en Titre Goldtubé, avec motifs platines, gravée d'un prénom ou d'un monogramme au choix. PRIX SPECIAL : 16 francs.



N° 5263. — Très belle médaille sujet « Sainte Thérèse », en Titre Goldtubé mat, entourage poil avec gravure d'un monogramme. PRIX SPECIAL : 10 fr. 50.



Colliers pour ces médailles en Titre Goldtubé : PRIX : 18 francs.

N° 5477. — Médaille très fine, sujet Virgée, en Titre Goldtubé mat, entourages roses et feuillage avec gravures d'un monogramme. PRIX SPECIAL : 15 francs.

Les commandes doivent être adressées exclusivement à PENELOPE PRIMES, 3, rue du Havre, Paris, C. C. Postal 267.19. Il n'est pas fait d'envoi contre remboursement.



## Le Lait que vous donnez à Bébé est-il FACILE A DIGÉRER ?

Dans le petit estomac de Bébé le lait ordinaire forme de gros caillots difficiles à digérer ; le lait maternel et le Lait Sucré Nestlé, au contraire, donnent de fins flocons vite digérés.

La sagesse, la prudence, la sécurité pour une maman, c'est donc de nourrir elle-même son enfant ou de lui donner des biberons de Lait Sucré Nestlé auxquels, vers le 6<sup>e</sup> mois, elle associera de bonnes bouillies de Farine Lactée Nestlé, qui contient précisément une forte proportion de Lait Sucré Nestlé.

LAIT SUCRÉ FARINE LACTÉE

# NESTLÉ

les aliments parfaits des tout-petits

## UN MONSIEUR

offre gratuitement de faire connaître à tous ceux qui sont atteints d'une maladie de la peau, dartres, eczémas, boutons, démangeaisons, bronchites chroniques, maladies de la poitrine, de l'estomac et de la vessie, de rhumatismes, un moyen facile de se guérir promptement ainsi qu'il l'a été radicalement lui-même après avoir longtemps souffert et essayé en vain tous les remèdes préconisés. Cette offre, dont on appréciera le but humanitaire, est la conséquence d'un vœu. Ecrire au laboratoire Auguste VINCENT, 8, place Victor-Hugo, à GRENOBLE qui enverra gratis et franco les indications demandées.

## ONZE HEURES DU MATIN...

# il a l'estomac creux



et il bâille, la tête vide et l'esprit ailleurs. Ce matin, son petit déjeuner fut trop lourd ou trop léger.

Demain, soyez plus prévoyante, donnez-lui de quoi grandir, et de quoi mieux travailler, donnez-lui une bonne tasse substantielle et délicieuse de

## BANANIA

PETIT DÉJEUNER RECONSTITUANT Formule médicalement contrôlée BOITE de 4 DÉJEUNERS GRATUITE BANANIA, COURBEVOIE (Seine)

Pub. R.-L. Dupuy

Même en T.S.F. BANANIA fait mieux

Au cours des 18 CONCERTS que BANANIA vous offre chaque semaine à la Radio écoutez les meilleures vedettes du micro et du théâtre, dans les présentations Louis MERLIN : "Les Révells BANANIA" Programme contre timbre 0,50 à BANANIA, Courbevoie (Seine)

## DENTELLES DU PUY tous genres « AU FUSEAU DE BUIS »

Echantillons franco sur demande

Choix de Motifs et de Mouchoirs. Articles soignés. Prix avantageux. Ecrire à Mme Vve ROSTAIN, Fabricant, 14, rue des Teinturiers, LE PUY (Hte-Loire)



# GRATIS

AUX LECTEURS DE CE JOURNAL

Pour lancer les nouveaux modèles des Carillons rustiques, une importante Fabrique a décidé de distribuer en province, suivant ses conditions, 5.000 coucous gratis.

Aux lecteurs de ce journal il sera distribué 200 Coucous. Envoyez-nous tout de suite votre adresse, en joignant cette annonce et 2 fr. 50 en timbres-poste si vous le désirez. Si votre demande nous parvient trop tard, vos timbres vous seront renvoyés. Les demandes ne sont reçues que par écrit. Ecrivez immédiatement à :

Maison « DELCOR », rayon 35 7, avenue des Batignolles, 7, à Saint-Ouen (Seine)

# SOURDS

Seule, la marque **AUDIOS** grâce à ses ingénieurs spécialisés poursuit sa marche en avant et **reste en tête du progrès**  
Sa nouvelle création **CONDUCTOS**, est une petite merveille de la technique moderne  
Demandez le tableau-diagnostic du Docteur **REJAW à DESGRAIS**, 140, rue du Temple - PARIS

**MALADES** chaque plante a son pouvoir de guérison  
**La Méthode des Plantes de la Sœur Bonnefoy** guérit radicalement : les vices du sang, les maladies de peau, d'estomac, du foie, la constipation, les rhumatismes, les pertes blanches, les miliaires des reins et des voies urinaires, cette méthode m'a guéri ainsi que des milliers de malades. Pour recevoir gratis et franco renseignements, méthode et attestations, écrire : **Laboratoire de la Sœur V. Bonnefoy**, 31, rue Carnot, Avignon (Vaucluse).

## GAGNEZ DE L'ARGENT CHEZ VOUS



en tricotant sur machine **DUBIED**. Apprentissage gratuit à domicile. Facilités de paiement. Toutes garanties. Catalogue N° 305 sans engagement à

**Ed. DUBIED PONTARLIER (Doubs)**

## VOS SEINS BEAUX ET FERME... EN



Voulez-vous développer vos seins trop petits ? Combler vos saillies ? Voulez-vous arrêter, arrêter et relever vos seins mous et tombants ? Voulez-vous réduire vos seins trop gros ? Vos tourterelles sous les bras ? Oui ? Eh bien, écrivez, en citant ce journal, à cette Femme de bien **Mlle Mary BILLIMIN**, 19, Rue Annunciation, à Paris XVI, qui a fait venir d'envoyer gratuitement, par lettre confidentielle, son **SECRET INFALLIBLE**, pour obtenir de jolis seins fermes et ronds, à n'importe quel âge et dans n'importe quel cas. Son Secret, unique et prodigieux, que vous appliquerez facilement sans que personne s'en doute, réussit même quand tout a échoué. **ÉCRIVEZ-LUI EN TOUTE CONFIANCE. JAMAIS D'INSUCCÈS.**



Quand vous aurez tout essayé Pour être délivrée « à jamais » des tenaces et hideux poils on duvets, qui enlaidissent votre visage, vos bras ou vos jambes, ayez enfin recours à

### L'Herbe qui tue les Poils

Seul moyen naturel, peu coûteux, rapide, sûr, sans douleur ni aucune odeur. Pour recevoir **GRATUITEMENT** toutes indications utiles, ainsi que la **[PREUVE IRREFUTABLE]** que les poils, détruits à l'aide de cette plante, ne repoussent plus : Écrivez de suite à Mme K. ALMA, ab. 142 à NICE. (A. M.) (joindre 1 timbre).

LES CACHETS DELLOVA FONT

## MAIGRIR

rapidement, sans aucun régime et sans danger pour la santé. La boîte : 16 francs. Envoi discret, franco contre remboursement ou contre mandat adressé au Lab. Z. LAFOSSE, 48, Av. de la République, Paris

RÉSULTAT SURPRENANT

## MACHINE À COUDRE HARRYS



595 f.

À CREDIT: 11 MOIS À 60 f. RENDUE FRANCO CATALOGUE GRATUIT 43 Boulevard VOLTAIRE, PARIS, XI

# Quel âge paraissez-vous?

Les expériences démontrent que :

	7 femmes sur 10 paraissent plus vieilles que leur âge.
	2 femmes sur 10 paraissent leur âge.
	1 seule paraît plus jeune.

Lisez pourquoi :

Ce n'est pas l'âge qui compte, mais l'afflux naturel dans votre peau d'une précieuse substance appelée "bioceol". Les femmes dont la peau est riche en bioceol paraissent jeunes, même à 60 ans. Lorsque votre peau commence à perdre son bioceol vous paraissez vieille, même à 25 ans. Les soucis tarissent le bioceol. Restituez à votre peau du bioceol frais, obtenu du cœur des cellules cutanées profondes de jeunes animaux. Cette merveilleuse substance à une affinité pour votre peau. Elle réveillera vos réserves naturelles de bioceol. Alors, votre peau se débarrassera d'elle-même des marques de l'âge — rides, lignes, points noirs — et fera apparaître une jeunesse réelle et durable. Il n'existe qu'un seul aliment au bioceol, pour la peau : c'est la Crème Tokalon (Couleur Rose). Appliquez-en ce soir même, avant de vous coucher. Le matin, employez la Crème Tokalon, couleur blanche. **RESULTATS** surprenants : des femmes de 72 ans n'ont pas de rides, des femmes de 50 ans n'en paraissent que 32, des jeunes filles obtiennent un teint d'une beauté frappante, jamais vu auparavant. Le succès est garanti par Tokalon, sinon votre argent vous sera remboursé. Agissez immédiatement. Toute lectrice de ce journal peut obtenir un nouveau Coffret de Beauté de Luxe contenant une boîte de la Nouvelle Poudre Tokalon (Fascination) — Indiquer la nuance désirée — des échantillons des six nuances en vogue, un tube de Crème Tokalon, Bioceol, Aliment pour la peau et un tube de Crème Tokalon, non grasse. Envoyez trois francs en timbres pour couvrir les frais de port, d'emballage et autres à la Maison Tokalon, Service 91 F, rue Auber, 7, Paris.

**LAINA A MATELAS** 6 francs le kilog. Propre, infatigable. Echantillons gratis. Etablissements E. VRIELYNCK, Service 314, TOURCOING, Matelas.

**POUR GRANDIR** de 10 à 20 cent, quels que soient l'âge et le sexe. — Le Procédé TALLMAN est envoyé gratis, sous pli fermé, discret, contre 1 timbre. Ec. : Rénovation Cathédrale, Sue S 111, Rue de Flandre, Paris.

# Anatomic

LA NOUVELLE GAINE SANS COUTURE

- Tissée Filés "Lastex"
- Tricotée d'une pièce
- Extensible tous sens
- Ne remonte pas
- Strictement invisible
- Maintient parfait
- Souplesse idéale
- Se nettoie à l'essence
- Se lave à l'eau de javel
- Se repasse facilement
- Reste élastique
- Sa hauteur : 35 cms
- Sur le corps : 40 cms

Son prix : **49 F.**

Envoi franco contre mandat ou contre remboursement de 50 francs. (Indiquer votre tour de hanches exact Max. - 105 cms).

**BELLARD-P-THILLIEZ** SPÉCIALISTES 53, Rue N.-D.-de-Lorette, PARIS-9<sup>e</sup>



LA GRIPPE ET LES MALADIES CONTAGIEUSES SEVISSENT avec INTENSITÉ... Rappelez-vous qu'en brûlant du **PAPIER D'ARMÉNIE PONSOT** vous pouvez vous en préserver en assainissant, désinfectant et parfumant l'air de vos habitations. **EN VENTE PARTOUT**

**Simone** AUX SPORTS D'HIVER

... se grise de neige, de vent et de soleil. Mais, prudente, elle évite les gerçures, crevasses, engelures, et aussi les coups de soleil, en protégeant, dès le matin, son visage et ses mains avec la **CRÈME SIMON** "celle qui soigne"

Et, le soir, pour danser aux lumières, sans interrompre cette cure bienfaisante, elle se fait un ravissant teint mat et velouté avec la **CRÈME SIMON MAT** "celle qui pare"

**LES DEUX AMIES DE VOTRE BEAUTÉ**



10 fois  
100 fois  
1000 fois

# VOUS POUVEZ LAVER LA MIGALINE

l'inimitable tissu pour blouses, lingerie, robes d'enfants

Demandez la carte de coloris et la liste des dépositaires à MIGALINE-MULHOUSE

# COUPEZ VOS ROBES VOUS-MÊME

Les lectrices reçoivent un journal documentaire GRATUIT Pour apprendre SEULE à coup. CHEZ SOI les vêtements FET du LOÏS. - Service 7 Paris-Buëll (S.-St-O.) - Timbre réponse.

# BOITEUX

Adaptes notre nouveau système pour tous raccourcissements, déformations et paralysies. Léger, indéformable, imperceptible sous le bas. Plus de hanse-pied. Vous pouvez utiliser des chaussures de série. Demandez brochure gratuite N° 15 D EGALISATION, 126, Rue Saint-Mercur, Paris



La table radiante  
**TITO-LANDI**

La lampe Titus  
**TITO-LANDI**

Le four-cloche  
**TITO-LANDI**

La cafetière  
**TITO-LANDI**  
qui fuit toujours du bon café

Tous ces articles sont vendus 10 jours à l'essai catalogue franco sur demande E° TITO-LANDI, 38, B. Henri IV-Paris

*Vivez heureux dans un intérieur jeune!*

... meublé par **LÉVITAN**

**CADEAUX**  
A l'occasion de la nouvelle année, Monsieur LÉVITAN vous offre en régalant vos achats, l'obligez par un **UN BILLET BIPLATE** à réclamer un des superbes **UNE CHAMBRE DE POUPEE** avec chambre à deux personnes.

**N° 8485 RONCE DE NOYER VERNIE FORME BOMBÉE 1.875 F.**

**N° 8409 RONCE DE NOYER VERNIE MOUVEMENT A BLOCINE 2.500 F.**

**LEVITAN**  
CARE DE LEST  
63, B° MAGENTA, PARIS

LILLE 49, R. de Bethune  
MARSEILLE 21, R. Grignon  
ROUEN 19, R. de Croisne  
50, R. Saint-Ferrat

LIVRAISONS PAR CAMIONS DANS TOUTE LA FRANCE ET INSTALLATIONS GRATUITES. FACILITÉS DE PAIEMENT. NOS MAGASINS SONT OUVERTS SANS INTERRUPTION DE 9 H. A 18 H 30 FERMÉS LE DIMANCHE

**Le BON ci-dessous est INDISPENSABLE pour recevoir le catalogue.**

**BON à découper et à faire parvenir aux Etablissements LEVITAN, 63, B° Magenta, Paris, pour recevoir gratuitement le catalogue n° 36**

**SERVICE ENTRETIEN DES MEUBLES LEVITAN**  
PAR LES **CIRES SULTANE**

vous trouverez le SERVICE LEVITAN qui GRATUITEMENT assurera l'entretien de ses meubles avec les merveilleux produits SULTANE

**Le BON ci-dessous est INDISPENSABLE pour recevoir le catalogue.**

**BON à découper et à faire parvenir aux Etablissements LEVITAN, 63, B° Magenta, Paris, pour recevoir gratuitement le catalogue n° 36**

**Nous acceptons en paiement pour leur valeur nominale les nouveaux BONS DU TRESOR.**

**DENTELLES**  
Pour embellir votre lingerie et votre « home » demandez la collection Dentelles du Puy Guipures - Valenciennes - Soieries à la M<sup>me</sup> BRETONVILLE, à Tence (Hte-Loire) M<sup>me</sup> ARMAND, Successeur Envoi franco - Se recommander de Pénélope

**ONDULEZ - VOUS MÊME!**

En quelques minutes vous pouvez obtenir une INDEFRISABLE RAVIS-SANTE avec notre "Bonnet Ondulateur" qu'il vous suffira de mettre, pour avoir des ondulations parfaites, que vos cheveux soient longs ou courts. Ce "Bonnet Ondulateur" est indispensable à toute femme! Economie des frais de coiffeur, suppression des atteintes irritantes, très solide et insalable. Aux 500 premières lectrices qui nous en feront la demande, ce bonnet sera expédié au prix exceptionnel de **750 F.** LA CELLE-SAINTE-CLOUD près Paris

**V. SOCOS**

**LOTÉRIE NATIONALE**

**BILLET GRATUIT...**

*Celui qui vous apporte la chance de gain.*

et qui vous sera envoyé GRATUITEMENT, en même temps que votre horoscope GRATUIT, joint invariablement à un merveilleux talisman que je vous confierai quinze jours à l'essai (sans engagement de votre part). Les chiffres qui portent ce billet de loterie offert par moi en prime, auront été SPÉCIALEMENT ETUDIÉS pour chaque personne, d'après sa date de naissance, et marqueront de votre côté toutes les conditions voulues pour gagner. De nombreuses attestations d'heureux gagnants me parviennent chaque jour et sont à votre disposition. Veuillez m'écrire aujourd'hui même, en m'indiquant votre date de naissance très précise (heure et lieu si possible).

Professeur P. O. AOUR, 64, rue Auguste-Comte - LYON

**GRATIS** CE **JOLI COUTEAU**

manche style en Nickinox fondu directement sur la lame. garanti indémanchable, inoxydable et inaltérable, à tout acheteur d'un service en orfèvrerie Nickinox de 37 pièces, comprenant 12 cuillères à potage 12 fourchettes 12 cuillères à café 1 louche.

Nickinox révolutionne toute l'orfèvrerie, remplace avantageusement l'argent, à la portée de tous. S'impose sur toutes les tables, même les plus élégantes. Garanti inoxydable Brillant inaltérable Durée garantie 10 ans

**49 f. 43 f.**

37 pièces 37 pièces

franco port et emballage, contre mandat-poste Pour envoi payable contre remboursement 2 f en sus **FABRIQUES NICKINOX, 4 Grande Rue Les Combes (Doubs)**

**PAPIERS PEINTS** PRIX DE GROS ABSOLU ALBUM NOUVEAUTÉS 1936 GRATUITS ET FRANCO **PERROTIN, 51 Boul. Garibaldi, Paris 15**

**ÉTRENNES 1937 POUR LES ENFANTS**

**LES ALBUMS DE BÉCASSINE**

**NOUVEAUTÉ:**  
BÉCASSINE EN CROISIERE  
Précédemment publiés: L'Enfance de Bécassine, Bécassine en Apprentissage, Les Cent Métiers de Bécassine, Bécassine Nourrice, Les bonnes idées de Bécassine, Bécassine en Aeroplane, Bécassine fait du Scoutisme, Bécassine dans la Neige, etc...

Chaque album entièrement illustré en couleurs, relié 19 fr.

L'ALPHABET DE BÉCASSINE 7 fr.

BÉCASSINE MAÎTRESSE D'ÉCOLE 11 fr.

LES CHANSONS DE BÉCASSINE 14 fr.

**LES ALBUMS DE NANE**

**NOUVEAUTÉ:**  
LA FORTUNE DE NANE  
Précédemment publiés: Les Vacances de Nane, Nane et ses bêtes, Nane et la Vie de Château, Mairaine chez Nane, Nane et sa Fille, Nane chez Yasmina, etc...

Chaque album entièrement illustré en couleurs, relié 14 fr.

**ALBUMS DIVERS**

Mlle Mimì à Paris, 1 alb. Mlle Mimì en Voyage, 1 alb. L'ingénieuse Fanchette, 1 alb. Sous les Ailes de l'Aigle, 1 alb. Le Cirque Robert, 1 alb.

Chaque album entièrement illustré en couleurs, sous couverture carton souple 5 fr.

Mlle Mimì à Paris et en Voyage, les deux histoires racontées en 1 alb. Jaqueline et son chat Pataud, 1 alb. Pataud-là-haut à la Campagne, 1 alb. Mlle Mimì la Négrillonne, 1 alb. L'Éléphant Noundji-Noundji, 1 album.

Chaque album entièrement illustré en couleurs, relié 10 fr.

**NOUVEAUTÉS POUR LES TOUT-PETITS:**  
4 albums imprimés en gros caractères illustrés en couleurs:  
DAME ROSE ET CHEVALIER BLEU, 1 alb.  
BOUTI-BIGOUA, 1 alb.  
LA PETITE FÉE, 1 alb.  
VEUT RESTER ENDORMI, 1 alb.  
LES APPRENTIS DE MME FLAN, 1 alb.  
Chaque album, couv. illustrée: 5 fr. 50

...et les charmants romans enfantins de la **BIBLIOTHÈQUE DE SUZETTE** présentés brochés avec une ravissante couverture brillamment illustrée: 7 fr. Relié sous couv.-livre analogue à la couv. du broché: 9 fr. 50 Relié 9 fr. 50

Demandez le catalogue complet aux **Éditions GAUTIER-LANGUREAU** 18, Rue Jacob, PARIS-6°

Le Gérant **Ch. BENZI**, L'OFF-SET, 7, rue de la Gare, Levallois, Seine.

# PÉNÉLOPE

TRAVAUX DE HAINE ET MODES

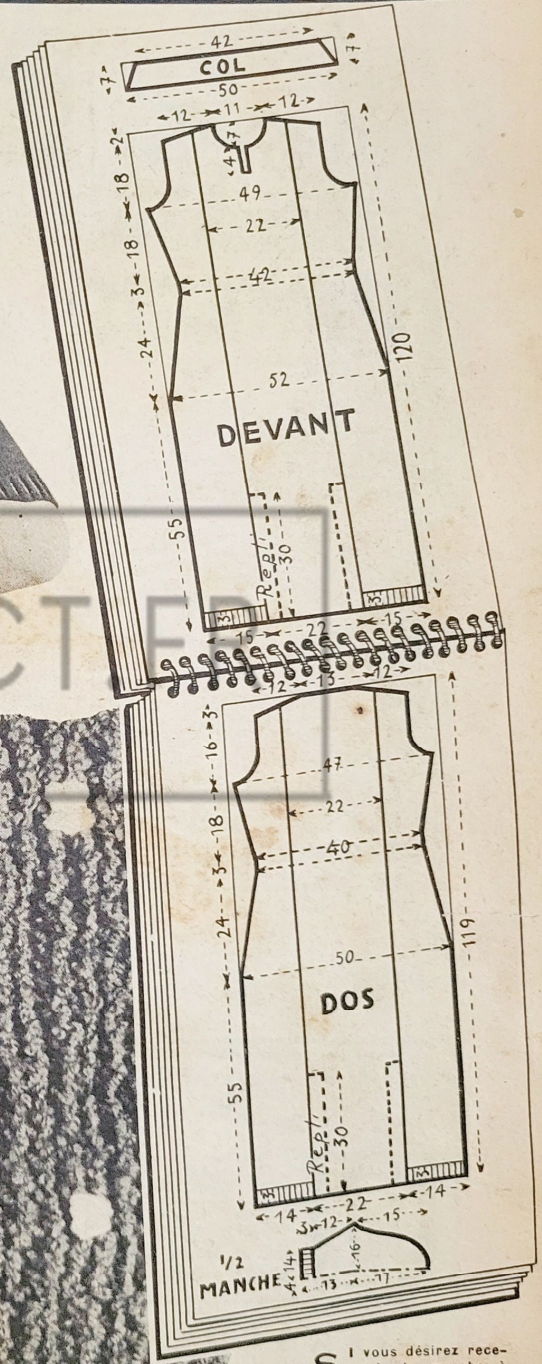
## M. 130.I - Robe pour dame

Cette charmante petite robe vous tentera, Madame ou Mademoiselle. Sa sobriété fait tout son chic. Très facile à porter, vous pourrez la mettre, cependant, même pour une réunion intime ou elle ne sera pas déplacée. Nulle couleur n'est plus jolie, au printemps, que le bleu marine dans lequel les pois blancs de la garniture viendront mettre une note pimpante et gaie sans compromettre, cependant, les qualités pratiques de cette jolie toilette.

**DESCRIPTION.** — Cette robe, d'une exécution facile, est tricotée au point jersey, sauf au milieu du devant et du dos, sur une largeur de 22 cm., se fait au point de côtes 1 à 1. Un semé de pois est ensuite brodé sur les côtes ainsi que sur les manches. Un pli est formé de chaque côté des panneaux à côtes au bas de la jupe sur 30 cm. de hauteur. L'encolure est ornée d'un col et fermée par des boutons d'Irlande.

**MATERIAUX (taille 44).** — 20 pelotes de laine bouclée. — 2 aiguilles de 3 mm de diamètre et 1 crochet de même grosseur. — 1 aiguille à tapisserie. — 1 ceinture. — 1 patron. (Voir conditions d'envoi p. 13.)

**POINTS EMPLOYÉS.** — Point jersey : 1 rang endroit, 1 rang envers.  
Point de côtes 1 à 1 : 1 m. endroit, 1 m. envers.



Si vous désirez recevoir la marche à suivre détaillée pour l'exécution des modèles contenus dans ce numéro en n'importe quelle taille, des échantillons des qualités de laines conseillées, etc., envoyez à « Pénélope », après l'avoir rempli, le bon à découper publié page 13.

## L'ÉLOGE DES BIJOUX BURMA

PAR

# MISTINGUETT

*Les bijoux Burma tiennent  
du prodige, leur exécution  
parfaite c'est la incomparable de  
leurs pierres les apparentent à 14  
néprendre aux bijoux véritables  
Mistinguetts*



Nous ne croyons pas qu'il y ait une voix plus autorisée que celle de Mistinguett pour célébrer les louanges des Bijoux Burma. Son expérience de la beauté et de l'élégance, la magnificence de ses bijoux donnent à son appréciation une valeur inestimable. La sensationnelle découverte de Burma dans l'art de reproduire les bijoux véritables s'inscrit comme l'une des plus étonnantes manifestations du génie français dans l'histoire contemporaine de la parure. Les Bijoux Burma déroutent les plus grands experts. C'est un maximum d'élégance pour un minimum de prix. Un Bijou Burma vous donnera du chic.

VISITEZ NOS MAGASINS  
ou demandez notre  
**NOUVEL ALBUM ILLUSTRÉ N° 902**  
adressé gratuitement

Il contient un choix magnifique de bijoux à 100 francs, une remarquable documentation par le texte et par l'image et tous les détails de notre


### OFFRE SENSATIONNELLE :

Au reçu de 100 frs ou contre remboursement — 5 frs en sus pour frais d'envoi et de port — nous vous enverrons un des bijoux que vous aurez choisis dans notre catalogue. Vous pourrez l'examiner tranquillement chez vous, le porter pendant quelques jours, le montrer à vos amis et le comparer même à des bijoux véritables. Si vous n'êtes pas entièrement satisfait, retournez-le sous huit jours, nous vous l'échangerons ou nous vous le rembourserons intégralement.

## BIJOUX BURMA



PARIS  
16, Rue de la Paix  
15, Boulevard de la Madeleine  
8, Boulevard des Capucines  
NICE  
16, Avenue  
de Verdun  
MARSEILLE  
5, Rue Saint-  
Ferreol



N° 568 du catal. - Chambre moderne galbée,  
ronce de noyer de France vernie : 1 armoire  
3 portes, grande glace,  
larg. 1'25, 1 lit forme  
corbeille, larg. 1'40  
1 table liseuse marbre.  
Les 3 pièces scannées

**1995**  
Avec cette chambre IL VOUS EST  
OFFERT 1 sommier bonne qualité, 1 matelas  
bonne qualité, 1 traversin plume, 2 oreillers  
plume, pour la somme de 630 francs.

## GALERIES BARBÈS

LA PLUS GRANDE EXPOSITION DE MEUBLES  
Société Anonyme au Capital de 10.000.000 francs entièrement versés. Maison fondée en 1905.  
**55, Boul. Barbès - PARIS (18°)**  
(Ne pas confondre ! La seule entrée de nos magasins est au N° 55).  
Magasins ouverts tous les jours de la semaine (de 9 h. à 18 h. 30 sans interruption) sauf le dimanche.

Succursales : ALGER - BORDEAUX - LILLE - MARSEILLE - NANCY  
NANTES - NICE - SAINT-NAZAIRE - TOULON - TOULOUSE

DEMANDEZ NOTRE  
CATALOGUE-ALBUM  
ENVOI GRATUIT

**BON  
GRATUIT**  
à découper et à faire  
parvenir aux GALERIES  
BARBÈS pour recevoir  
l'Album général d'Ameu-  
blement

**Sirectement de la fabrique.**

faites venir la montre ou la pendule de vos desirs, dans une qualité sûre et durable affirmée par la renommée de BESANÇON "Capitale de l'Industrie horlogère française" et expédiée par les réputés **Établissements SARDA** créés en 1893. Demandez l'envoi gratuit et sans engagement du superbe Album MONTRES N° 38-86, avec 600 modèles en tous genres et à tous prix, ainsi que celui des RAYONS-ANNEXES présentant plus de 1500 séries de Pendules, Réveils, Bijouterie, Joaillerie, Orfèvrerie

**SARDA**  
BESANÇON  
FABRIQUE D'HORLOGERIE DE PRÉCISION

Echange, reprise, transformation de montres et bijoux anciens.

**LINVOSGES**  
GÉRARDMER

**LINVOSGES**  
BLANCHIT SUR PRÉ  
SON BON LINGE ET  
LE BRODE A LA MAIN

Demandez le catalogue N° 7 et les collection de

Toiles pour draps	Tissus pour Lingerie
Linge de table	Chemiserie hommes
Linge de toilette	Couvertures de lit
Linge d'office	Linge thé, mouchoirs

à la **S<sup>T</sup>E LINVOSGES, GERARDMER** (Vosges)  
Succursale à PARIS, 11, Rue de la Pépinière  
Accueillez nos représentants

**GAGNEZ DE L'ARGENT  
CHEZ VOUS**

en tricotant sur machine DUBIED. Apprentissage gratuit à domicile. Facilités de paiement. Toutes garanties. Catalogue N° 305 sans engagement à

**Ed. DUBIED**  
PONTARLIER (Doubs)

**L'IVROGNERIE**

Le buveur invétéré peut être guéri en 3 jours, s'il y consent. On peut aussi le guérir à son insu. Une fois guéri, c'est pour la vie. Le moyen est doux, agréable et tout à fait inoffensif. Que ce soit un fort buveur ou non, qu'il le soit depuis peu ou depuis fort longtemps, cela n'a pas d'importance. C'est un traitement qu'on fait chez soi, approuvé par le corps médical et dont l'efficacité est prouvée par des légions d'attestations. Brochures et renseignements sont envoyés gratis et franco. Ecrivez confidentiellement à Remède WOODS Ltd, 167, Strand (122BC) LONDRES WC. 2.

## AMAIGRIES, DÉPRIMÉES



faites  
comme  
moi !

« J'étais d'une maigreur à ne plus tenir debout; ayant perdu 18 kilos, je ne pesais plus que 43 kilos. J'avais les nerfs à bout, plus d'appétit ni de forces. J'ai commencé une cure de Pilules Pink. A la première boîte, 1 kg. 500 de repris. J'en étais stupéfaite. Aujourd'hui, je pèse 55 kilos et mon système nerveux est beaucoup mieux. »

M<sup>me</sup> M... à Paris.

Comment s'expliquent de si beaux résultats? La maigreur et l'anémie sont généralement dues à un appauvrissement du sang et à une déficience nerveuse. Or, les Pilules Pink sont le véritable régénérateur du sang et tonique des nerfs. Grâce aux stimulants aux sels de fer — elles rendent au sang sa richesse normale en éléments vitaux, et au système nerveux, son équilibre. C'est pourquoi, dès les premiers jours de la cure, le poids augmente, l'appétit et les forces renaissent, ainsi que l'énergie et l'entrain.

Si vous êtes pâle, maigre, abattue, à bout de nerfs, n'hésitez pas. Faites, sans tarder, votre cure de Pilules Pink. C'est le retour assuré à la santé et à la joie de vivre.

Toutes pharmacies.

*Les pieds dans vos pantoufles...*

...choisissez les ravissantes boîtes de Dragées Martial que vous offrirez au baptême de Bébé.

Vente directe à la Fabrique et à la Succursale :  
79, Av<sup>e</sup> des Champs-Élysées.  
Echantillons et album des boîtes contre 2 fr. en timbres (remboursés à la commande)

**FABRIQUE DE DRAGÉES  
MARTIAL**  
56, Rue P. Planchat, Paris (Métro Bagnole)

**RIDES** CIGARITES, TACHES, TRACES de PETITE VEROLE  
Pilon affaçar, Acr. M. P. HERZOG, LE RAINCY (p. Paris)

**de Jolies SEINS**

EN QUATRE SEMAINES  
Application externe sans aucun danger. Resultat certain prouvé dans des milliers de cas. Recommandé par les médecins.

LA CURE COMPLÈTE  
**SOBOUST, Serv. V**  
La Collie Saint-Cloud, près Paris.

Brochure et flacon d'essai gratis contre 3 frs en timbres-poste

**24**

**RÉVEILLENZ LA BILE  
DE VOTRE FOIE -**

Sans calomel — et vous sautez du lit le matin "gonflé à bloc"

Il faut que le foie verse chaque jour un litre de bile dans l'intestin. Si cette bile arrive mal, vos aliments ne se digèrent pas, ils se putréfient. Des gaz vous gonflent, vous êtes constipé. Votre organisme s'empoisonne et vous êtes amer, abattu. Vous voyez tout en noir !

Les laxatifs sont des pis-aller. Une seule force n'atteint pas la cause. Seules les PETITES PILULES CARTERS pour le FOIE ont le pouvoir d'assurer le libre afflux de bile qui vous remettra d'aplomb. Végétales, douces, étonnantes pour faire couler la bile. Envoi gratuit d'un échantillon généreux à toute personne qui le demandera aux Laboratoires P. Carters, 12 rue Lincoln, Paris.



**ABONNEMENT FRANCE**  
 Un an (10 numéros) 12 fr.  
 Six mois (5 numéros) 6 fr.

# PÉNÉLOPE

TRAVAUX DE LAINE ET MODE



**REVUE MENSUELLE**  
 (Paraissant 10 fois par an)  
 14<sup>e</sup> ANNÉE - N° 130

ADMINISTRATION : 6, RUE DE MADRID PARIS

LE NUMÉRO 1.25

PUBLICITÉ : 3, RUE DU HAVRE PARIS



## M. 130.2 - Une liseuse

Madame ou Mademoiselle, il vous arrive peu souvent de rester au lit le matin. Mais si vous pouvez vous permettre la grasse matinée, n'aimez-vous pas, pour lire, arborer cette jolie liseuse que vous porterez aussi dans la maison sur une robe ou un corsage légers.

**DESCRIPTION.** — Cette liseuse, travaillée en une seule pièce, est faite entièrement au point tunisien au crochet avec semis de mouchets. De petites feuilles sont ensuite brodées dans les groupes de mouchets.

**MATÉRIAUX (taille 42).** — 6 pelotes de laine layette de coloris pastel et 1 pelote de coloris blanc. — 1 crochet de 3 mm. de diamètre. — 1 patron. (Voir conditions d'envoi ci-dessous.)

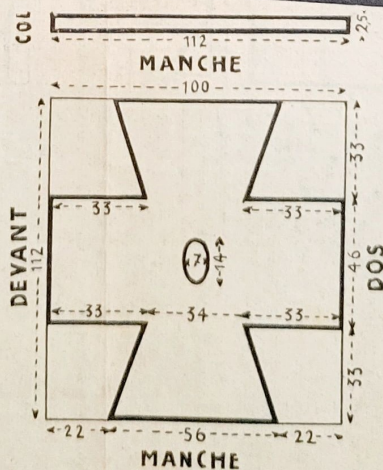
**POINTS EMPLOYÉS.** — Point tunisien : Commencer par une chaînette de mailles en l'air, crocheter le rang d'aller.

**1<sup>re</sup> phase :** La chaînette une fois terminée, piquer le crochet dans la 2<sup>e</sup> m. à partir du crochet, jeter le fil sur le crochet et le ramener par la maille où on l'a passé. Ce fil ramené sur le crochet y forme une bouclette que l'on laisse. Continuer jusqu'à la fin de la chaînette.

**2<sup>e</sup> phase :** Retour, pour revenir, il faut démonter toutes les mailles, les unes après les autres, et pour ce faire lancer le fil sur le crochet, l'attirer à travers la dernière bouclette formée au rang précédent. Laisser tomber cette bouclette puis la deuxième fois passer le jeté au travers des deux bouclettes qui se trouvent sur le crochet. Tout le rang se fait de semblable manière. Pour un rang, on compte chaque fois un aller et un retour. Pour le 2<sup>e</sup> rang, on doit remonter toutes les mailles. Piquer le crochet dans la deuxième barrette verticale du rang.

**Mouchets :** Faire trois mailles en l'air sans serrer entre deux points.

**NOTRE PATRON-TRICOT PRIME (Modèle 130,2).** — Exécutez, Madame, sans tarder, ce vêtement indispensable. Pour vous faciliter votre tâche, nous vous ferons parvenir sur demande, accompagnée de 1 fr. 75 en timbres, un patron du modèle en taille 42 (sur toutes autres tailles mannequins 3 fr.), avec indications nécessaires pour sa confection ainsi que des conseils pour le choix des laines à employer.




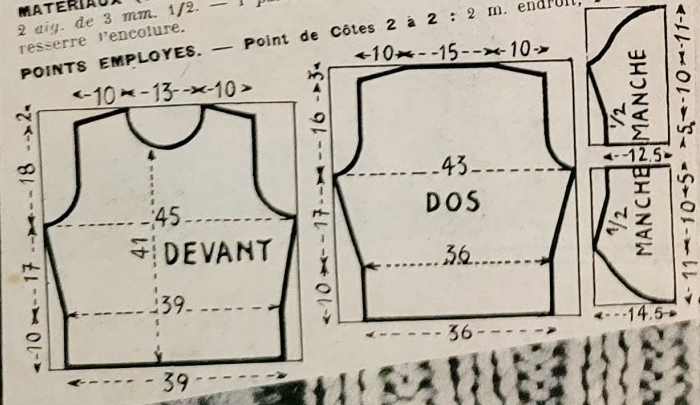


**Mod. 130.3 - Pull-over cotelé** Porté avec une jupe en célébrant l'approche du printemps par la note pimpante de sa garniture.

**DESCRIPTION.** — Ce pull est tricoté entièrement au point de côtes 2 à 2. De tous petits pompoms sont cousus ensuite à distances régulières en resserrant deux côtes. La petite manche est repliée pour former un parement.

**MATERIAUX (taille 42).** — 7 pelotes de laine 6 fils et une de coloris oppose. — 2 aig. de 3 mm. 1/2. — 1 patron. (Voir conditions d'envoi page 13.)

**POINTS EMPLOYES.** — Point de Côtes 2 à 2 : 2 m. endroit, 2 m. envers.

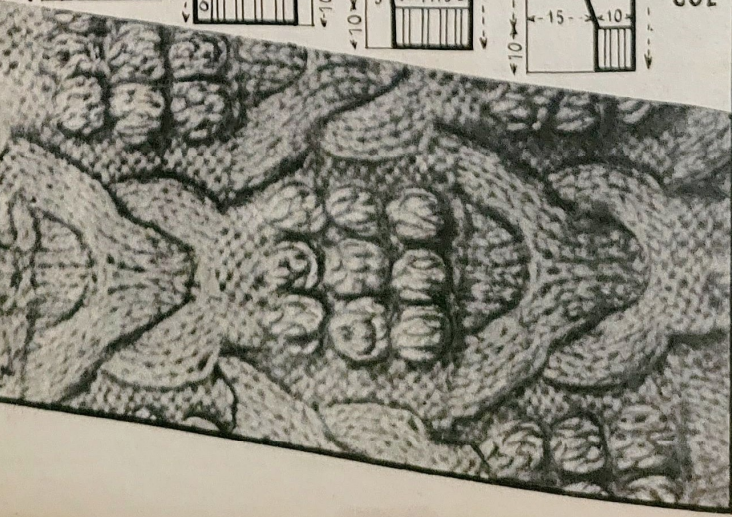
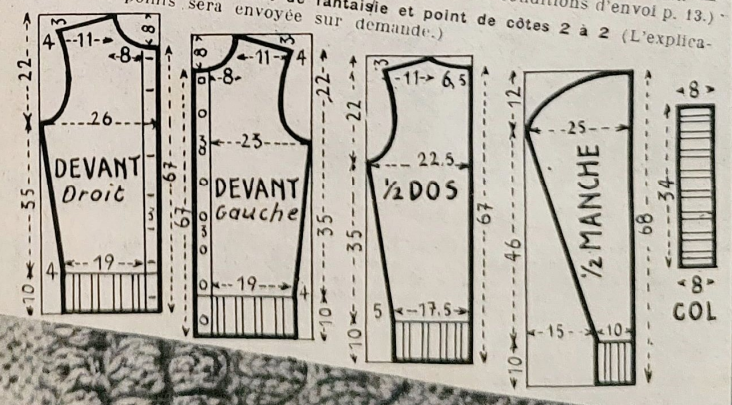


**Mod. 130.4. - Paletot au tricot** Cette jolie veste, dont la ligne très tailleur se féminise par le choix du point et son petit col à côtes, sera portée sur une robe et avec le manteau de demi-saison.

**DESCRIPTION.** — Ce paletot est tricoté avec un point donnant un beau relief; basque, col et poignets se font au point de côtes 2 à 2. La manche ample du haut est tronçée à l'épaule. La bande de fermeture est tricotée tout à l'endroit.

**MATERIAUX (taille 44).** — 9 pelotes de laine câblée. — 2 aig. de 3 mm. — 1 crochet de 2 mm. 1/2. — 7 boutons. — 1 patron. (Voir conditions d'envoi p. 13.)

**POINTS EMPLOYES.** — Point de fantaisie et point de côtes 2 à 2 (L'explication de ces points sera envoyée sur demande.)





**Modèle 130.5 - Veste rebrodée** Cette veste, exécutée dans un joli point de tricot, est brodée ensuite au point de reprise dans deux tons dégradés.


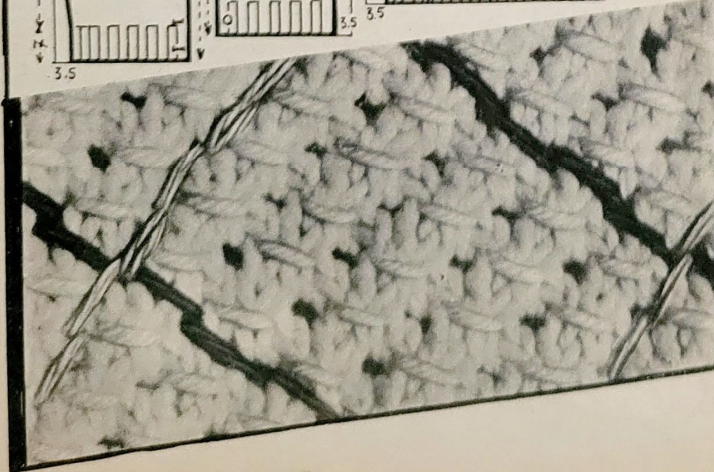
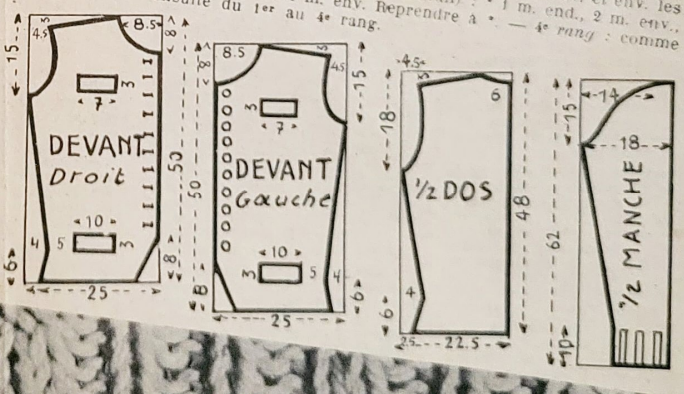
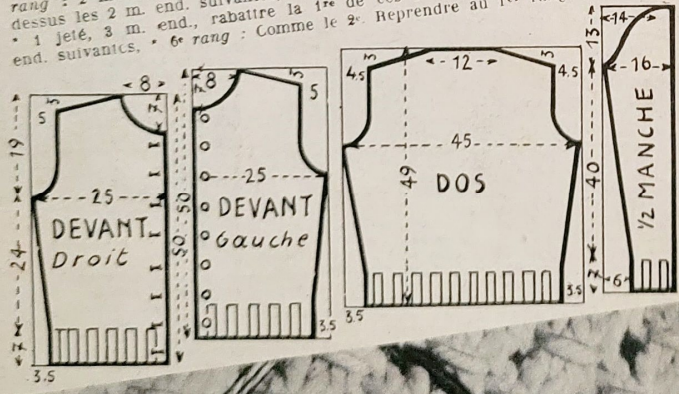
**MATERIAUX** (taille 44). — 8 pelotes de laine dégradée foncée, 1 moyenne, 1 claire. — 2 aig. et 1 crochet de 3 mm. 1/2. — 1 patron. (Voir cond. envoi p. 13)

**POINTS EMPLOYÉS.** — Point de Côtes 1 à 1 : 1 m. endroit, 1 m. envers. — Point Fantaisie : 1<sup>er</sup> rang (endroit du travail) : \* 1 jeté, 3 m. end., rabattre la 1<sup>re</sup> de ces 3 m. end. par-dessus les 2 m. end. suivantes, \* 2<sup>e</sup> rang (envers) à l'env., tricoter les jetés du r. précédent en les prenant par derrière. 3<sup>e</sup> rang : 2 m. end., \* 1 jeté, 3 m. end., rabattre la 1<sup>re</sup> de ces 3 m. end. par-dessus les 2 m. end. suivantes, \* 4<sup>e</sup> rang : Comme le 2<sup>e</sup>. 5<sup>e</sup> rang : 1 m. end., \* 1 jeté, 3 m. end., rabattre la 1<sup>re</sup> de ces 3 m. end. par-dessus les 2 m. end. suivantes, \* 6<sup>e</sup> rang : Comme le 2<sup>e</sup>. Reprendre au 1<sup>er</sup> rang.

**M. 130.6 - Veste classique** Cette veste s'exécute au point de côtes à torsades.

ches sont montées par deux plis à l'épaule, 4 poches sur les devants. Les man-  
**MATERIAUX** (taille 44). — 9 pelotes de laine côtelée. — 2 aig. de 3 mm. — 10 boutons. — 1 patron. (Voir conditions et envoi page 13.)

**POINT EMPLOYÉ.** — Point de Côtes à torsades : 1<sup>er</sup> rang (end. du travail) : \* 1 m. end., 2 m. env., croiser les 2 m. suiv. (glisser la première m. sur une 3<sup>e</sup> aig. et maintenir cette aiguille devant le travail, tricoter end. la m. suiv. et ensuite la m. de la 3<sup>e</sup> aig. également end.) 2 m. env., 1 m. end., 2 m. env. Reprendre à \*. — 2<sup>e</sup> rang (env. du travail) : tricoter end. les m. env. et env. les m. end. du rang précédent. — 3<sup>e</sup> rang (end. du travail) : \* 1 m. end., 2 m. env., 2 m. end., 2 m. env., 1 m. end., 2 m. env. Reprendre à \*. — 4<sup>e</sup> rang : comme le 2<sup>e</sup>. Reprendre ensuite du 1<sup>er</sup> au 4<sup>e</sup> rang.





**Fig. 301. Robe de chambre droite, en veloutine, maintenue à la taille par une ceinture; manche droite (Patrons pour 2 à 4 ans, 5 à 7 ans, 8 à 10 ans, 11 à 13 ans). — Fig. 302. Peignoir en shantung; le devant croisé est garni d'un grand col et de bas de manches ans (Patrons pour 2 à 4 ans, 5 à 7 ans, 8 à 10 ans, 11 à 13 ans, 14 à 16 ans). — Fig. 303. Robe en tissu imprimé, boutonnée devant et montée sous une patte d'épaule. (Patrons pour 11 à 13 ans, 13 à 15 ans). — Fig. 304. Robe en voile fleuri; jupe montée à fronces; corsage froncé à l'encolure. (Patrons pour 11 à 13 ans, 13 à 15 ans). — Fig. 305. Ensemble dont le pantalon se découpe en bretelles sur une blouse de flanelle à manches froncées dans les poignets et petit col rond. (Patrons pour 1 à 2 ans, 2 à 4 ans). — Fig. 306. Robe en tissu fanlaisé; jupe froncée au bas d'un corsage boutonné garni d'un col de teinte différente. (Patrons pour 5 à 7 ans, 8 à 10 ans). — Fig. 307. Ensemble dont le pantalon est en serge et la blouse à col rabattu et manches serrées aux poignets, en flanelle. (Patrons pour 8 à 10 ans, 11 à 13 ans). — Fig. 308. Costume sport en lainage fanlaisé; veste à martingale et à col et revers tailleux; pantalon bouffant. (Patrons pour 5 à 7 ans, 8 à 10 ans, 11 à 13 ans).**

**NOS PATRONS PRIMES DU MOIS** Les patrons des modèles 301 à 308 inclus seront procurés à nos Lectrices, avec explications pour leur confection, dans les tailles indiquées à la suite de leur description, à raison de 3 fr. 75 l'un ou 4.50 pour envoi recommandé. Les patrons de ces modèles pourront être fournis sur toutes autres mesures que celles indiquées, au prix des patrons sur mesures que nos Lectrices trouveront au bas de cette page.

**Se teindre ne suffit pas...**  
Il faut soigner votre chevelure. La célèbre poudre de **Arabes** au henné de **H. Chabrier** est composée de feuilles dont les qualités thérapeutiques sont universellement reconnues. Envoyez une mèche de cheveux, vous recevrez de précieux conseils. 10, rue Grange-Batelière, Catal. 62.

**Un secret pour maigrir...**  
qui ne soit pas un attrape-nigauds? Matin et soir une tasse de **Thé Mexicain**, du docteur **lavon**, merveilleux produit végétal, efficace et sans danger. Toutes pharmacies.

**Les Postiches de Marius Meng** sont renommés pour leur élégance et la qualité des cheveux employés. Courts ou longs, en toutes teintes, gris et blancs, ils sont vendus aux meilleurs prix. Demandez le catalogue n° 6, envoyé gratuitement; 33, rue Bergère, Paris. Salons de coiffure, indéfrisables, teintures.

**Toujours bien coiffée**  
Vous serez toujours bien coiffée, votre ondulation durera des mois en appliquant vous-même l'eau indéfrisable **Ospiryl**. Franco, 20 fr. **Electric Institut**, 47, bd Victor, Paris (13<sup>e</sup>).

**Conseils médicaux**  
La jeune maman, après la naissance d'un bébé, a souvent tendance, à l'heure actuelle, à vouloir se relever trop tôt. Nous savons bien qu'en nombre de cas elle sent tellement que sa famille a besoin d'elle qu'elle ne prend pas le temps indispensable pour se remettre. C'est là un mauvais raisonnement, car elle risque de compromettre sa santé pour le reste de ses jours. Qu'elle sache bien aussi que, pendant les premiers jours, elle doit demeurer complètement étendue, le plus possible sur le dos, sans trop faire de mouvements et sans s'asseoir. Elle ne prendra cette dernière position que lorsque le médecin

## Les bons conseils de Tante Aimée

ou la sage-femme l'y auront autorisée. La température matin et soir doit être prise et à la moindre poussée fébrile, aussi bénigne soit-elle, la jeune maman en avertira la personne qui la soigne. La maman qui allaita pas doit, les premiers jours, pour faciliter la disparition, prendre le moins d'aliments et de boissons possible. Au cours de la troisième semaine, si tout s'est bien passé, la jeune femme se lèvera. Elle aura soin, cependant, de s'étendre souvent et d'es ménager pendant les six semaines qui suivent l'accouchement. C'est vers la fin de la quatrième semaine qu'elle pourra faire sa première promenade.

**Bébé manque d'appétit**  
Son estomac et son intestin sont encombrés. Une cuillerée à café de **Sirop du Dr Manceau**, l'ancien et vrai sirop aux pommes de reinette, ses fonctions seront régularisées et son appétit rétabli.

**Simplifions! Simplifions!**  
Pour la simplicité des soins à donner aux bébés, pour leur propreté, pour leur santé, les couches tendent de plus en plus à disparaître et à être remplacées par de nouvelles méthodes. Mamans, renseignez-vous!

**Bébé sain et net**  
Comment? En supprimant les couches et en les remplaçant par la **Bambinette**, procédé moderne, conseillé par les docteurs et les puériculteurs et pouvant être employé à tout âge, à toute heure, même si l'enfant marche. Notice gratuite: Service P. 33, rue de la Ferme, Neuilly-Paris. En vente Gds Magasins, Pharmacies Canonnes et Bailly, B.H.V., à Paris. Nombreux dépôts en province.

**Évitez l'opération**  
grâce au **Sp. Curamida**, pulvisant fortifiant dépuratif, qui fait disparaître végétations et grosses Amygdales des enfants. Rens. c. 1 timb. Lab. **Curamida**, à Champagnac-le-Vx (Hte-Loire).

**Une tasse de Tocoao**  
vaut une journée de repos  
Pour déguster gratuitement l'exquis déjeuner vitaminé, tonique, fortifiant, reconstituant, écrivez à **Tocoao**, 80, quai d'Assiniers, à Asnières (Seine), et vous recevrez franco plusieurs déjeuners.

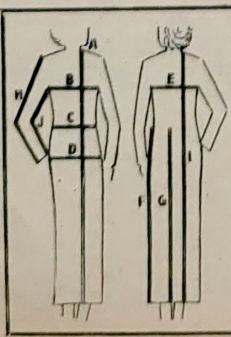
**Entretien du nickel.**  
Le nickel se lave à l'eau chaude très savonneuse. On essuie soigneusement, on frotte à la peau de chamouis.  
Pour le polir, on emploiera le mélange suivant:  
20 gr. de blanc d'Espagne en poudre;  
4 gr. de savon blanc;  
1 gr. de borate en poudre.  
On mélangera les trois poudres dans un bol et on aura soin de les employer à sec en utilisant un linge très doux.  
A sec encore, on fera reluire à la peau de chamouis.  
Ce procédé de nettoyage peut être utilisé pour l'or, l'argent également.

**Riz hollandais**  
Pour 5 à 6 personnes: 125 gr. de riz; 40 gr. de **Le Tip**; 1 cuillerée à soupe de farine; 1/2 litre de lait; sel, poivre; quelques pointes d'asperges cuites ou feuilles de laitues cuites et passées au **Le Tip**.  
1<sup>o</sup> Faire cuire le riz à l'eau bouillante salée. Remuer et mouiller de quelques cuillerées d'eau chaude, au fur et à mesure de la cuisson. Le riz doit rester bien en grains.  
2<sup>o</sup> Dans une casserole, faire avec **Le Tip** et la farine un roux blanc. Mouiller de lait chaud pour obtenir une béchamelle d'épaisseur moyenne. Saler et poivrer.  
3<sup>o</sup> Mélanger riz et béchamelle. Ajouter les pointes d'asperges ou les feuilles de laitues cuites coupées en morceaux.  
4<sup>o</sup> Mettre le tout chauffer légèrement et assaisonner.  
5<sup>o</sup> Servir de suite.

**Sortilège**  
Une bonne recette: la bordure de riz aux chipolatas. Moulez une rizotte de riz d'Indochine dans un moule genre savarin. Remplissez le milieu de ce moule de sauce tomate légère. Ajoutez-y des chipolatas passées au beurre et bien rissoolées.

**Après le dîner**  
offrir la **Chartreuse**, c'est le geste élégant d'une maîtresse de maison qui sait recevoir. La **Chartreuse Jaune** ou **Verte** authentiquement fabriquée par les **Pères Chartreux**, est en vente dans toutes les bonnes maisons d'alimentation.

**Le choix d'un beau Trousseau**  
Nul achat n'est plus sérieux que celui du beau linge. La **Toile de Voiron**, 8, rue de Palanka, à Grenoble, livre directement de fabrication, aux prix des articles ordinaires, le linge de haute qualité, quelle tisse, confectionnée et brode, sous la marque **Voironnia**. Catalogue et échantillon des toiles, draps, linge de table, office et toilette, tissus lingerie, couvertures,



## NOS PATRONS SUR MESURES

**N**OTRE Service de Patrons peut fournir à nos Lectrices, d'après le modèle de n'importe quelle provenance, des patrons en papier de soie coupés exactement aux mesures demandées, aux prix ci-dessous. Adressez commandes majorées de 0 fr. 80 pour envoi recommandé, 3, rue du Havre. Il n'est pas fait d'envoi contre remboursement.

DAMES		ENFANTS JUSQU'A 5 ANS	
Robe, casaque, jupe, chemise de nuit, combinaison	7	Robe, manteau, pyjama	7
Robe, manteau, tailleur	12	Blouse, jupe, veste, culotte	4
Robe cérémonie ou mariée	15	ENFANTS DE 5 A 14 ANS	
Peignoir, pyjama, tablier blouse	9	Robe, manteau, pyjama	8
Chemise jour, pantalon, short	5	Blouse, jupe, veste, culotte	5

MESURES A FOURNIR. — A. Longueur devant. — B. Tour du corps à la partie la plus forte. — C. Tour taille. — D. Tour hanches. — E. Larg. dos. — F. Long. jupe sur la côté. — G. Long. jupe derrière. — H. Long. bras plié. — I. Long. derrière. — J. Long. bras devant.

Conseils juridiques

Les femmes ont certains droits sur les biens immeubles. Ils constituent « l'hypothèque légale de la femme mariée. » Par exemple si lorsqu'à la dissolution de la communauté par décès, divorce, séparation de corps ou de biens, la femme est créancière de son mari, si le mari a su à temps épuiser son compte en banque, faire disparaître ses valeurs mobilières, la femme aura bien du mal à recouvrer sa créance.

Si au contraire, le mari a des biens immeubles, terres ou maisons, il n'a pu les disperser sans que la femme ait fait valoir ses droits. Elle est donc en quelque sorte assurée du paiement de ce qui lui est dû. C'est ainsi que lorsque le mari veut emprunter sur un immeuble on réclame la signature de la femme. Il ne s'agit pas de demander à celle-ci une autorisation. C'est tout simplement pour que le prêteur ne se trouve pas primé par l'hypothèque de la femme. C'est pourquoi, lorsqu'un mari demande une signature à sa femme, celle-ci doit s'efforcer de comprendre ce dont il s'agit et ne donner cette signature qu'en connaissance de cause si elle veut réserver en cas de mésentente, ses droits.

Papiers de famille.

Est-il besoin d'insister sur la nécessité de l'ordre et du temps qu'il fait gagner ? Un exemple précis : les papiers, les documents familiaux doivent être rangés dans un meuble, ou un tiroir, où ils seront à l'abri et où on saura toujours les retrouver. C'est ainsi que seront serrés ensemble le livret de famille, le livret militaire, les polices d'assurances, les diplômes, et tout ce qui peut avoir trait à l'un ou à l'autre membre de la famille. Bien entendu, meuble ou tiroir seront fermés à clef et disposés dans la pièce où l'on travaille ou dans la chambre à coucher.

Un peu de droit usuel.

Au moment où on se préoccupe d'augmenter la capacité de la femme, il est intéressant de rappeler l'étendue de ses droits en matière de contrat de travail. Tout d'abord, une femme ne peut en effet engager ses services qu'avec l'autorisation de son mari. Le code exige même que le mari assiste au contrat ou donne son consentement par écrit, mais l'usage s'est établi de se borner au consentement tacite du mari; un contrat de travail conclu par une femme est donc valable par le simple consentement du mari. Si le mari refuse son autorisation, la femme peut s'adresser à la justice et on cite beaucoup de cas où celle-ci a autorisé les femmes mariées à faire le commerce, même sur le refus du mari. Il est bien évident que, dans le cas où le mari a abandonné le domicile conjugal, la femme peut louer ses services pour subvenir à ses besoins et à ceux de ses enfants.

Pour vos postiches

Adressez-vous directement au fabricant, J. Mollard, 18, rue Crussol, Paris, créateur du Postiche réellement invisible. Article réclame depuis 150 fr. Catalogue n° 59 franco.

Que de jeunes gens

que de jeunes filles ne peuvent débuter avantageusement dans le commerce, faute de connaître la comptabilité, la sténo-dactylo, pourtant si facilement apprises chez soi ou sur place, Jamet-Buffereau, 96, rue de Rivoli, Paris. Broch. grat. n° 31, prix mensuels.

Gagnez de l'argent

chez vous. Le Guide Labor 1938 indique 1.000 maisons confiant travaux divers. Notice 0.65 fco Editions Labor, 78, av. Champs-Elysées, Paris.

Pourquoi souffrir?

Le soulagement, puis la guérison des hémorroïdes sont inévitables par Haimora, Pharmacie Croix-Blanche, 1, rue Commanche, Nancy. Notice : 1 fr.




FIG. 309. Bavoir à pointes découpées sur un fond de dentelle au laçage. — FIG. 310. Paletot en piqué blanc, garni à l'encolure du même motif que le bavoir 309. — FIG. 311. Petit paletot à empiècement garni d'un col et de poignets festonnés; béguin à trois côtés, dont la garniture rappelle celle du manteau. — FIG. 312. Robe de baptême garnie de petits plis et ruche de dentelle. — FIG. 313. Robe en crêpe de Chine, garnie d'entre-deux de dentelle; manches bouffantes. — FIG. 314. Bavoir souligné de petits plis et bordé par un ruche de tulle. — FIG. 315. Bavoir brodé au plumetis avec bord festonné. — FIG. 316. Robe de toile de soie garnie de deux rangs de smokes; col rond; manches bouffantes. — FIG. 317. Robe de fin linage à empiècement à pointes et devant à panneau froncé; col rond. — FIG. 318. Bardolouse en richy en toile de soie à encolure carrée ornée de fronces et de broderie; même motif en triangle aux manches.



FIG. 319. Robe de grande fillette en linage beige; manches longues montées raylan; jupe en forme dont une bonne partie de l'amplicar est massée devant; col rond; motifs ronds de broderie en garniture. — FIG. 320. Blouse de crêpe de Chine à manches courtes raylan; les fronces du devant sont retenues à l'encolure et en bas par un point au cordonnet. — FIG. 321. Blouse lingère, garnie d'entre-deux de Valenciennes; décolleté carré; plastron plissé devant; manches froncées terminées par un entre-deux qui les resserre dans le bas. — FIG. 322. Robe deux pièces, pour fillette, en linage bleu marine; le corsage présente deux revers et un plastron bordés d'un galon blanc avec boutons blancs; jupe en forme, montée sur une ceinture venant se boutonner au bas du corsage. — FIG. 323. Robe de linage vert composée d'un boléro à manches courtes et d'une robe, dont le haut est garni d'un dépassant clair; le boléro, comme la jupe, qui est élargie devant de deux panneaux terminés par des plis creux, sont soulignés de soulaches. — FIG. 324. Robe de toile claire pour fillette; l'empiècement rond, le bas des manches et les poches sont soulignés d'une broderie foncée contrastant avec le tissu de la robe ou dans le ton de celle-ci, mais en plus soutenu. — FIG. 325. Robe en linage marron pour grande fillette; corsage plat; encolure carrée et manches courtes garnies de galon; ceinture soulignée de biais clair; jupe en forme marquée de godets assez profonds. — FIG. 326. Robe en linage bleu vif pour grande fillette; corsage garni d'une patte qui marque l'encolure et se termine boutonnée sur le milieu du devant; deux poches droites sur le corsage; deux poches de biais sur la jupe, ornées, les unes et les autres, d'une soulache festonnée; deux groupes de plis plats et creux à la jupe. — FIG. 327. Robe de linage vieux rose pour fillette; l'empiècement qui s'allonge devant se termine par un panneau droit fit; panneau légèrement en forme de chaque côté; petites manches bouffantes.


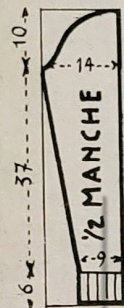
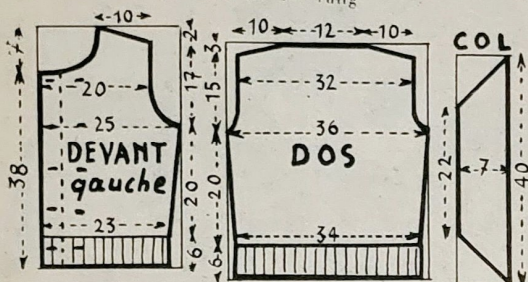
## Mod. 130.7 - Veste croisée

Au début du printemps, nos enfants n'ont qu'un désir, abandonner le pardessus encombrant; cette veste pratique le remplacera.

**DESCRIPTION.** — D'une exécution facile, le corps et les manches de cette veste sont tricotés au point carrelé. Le bord, les poignets et le col sont tricotés au point de côtes 1 à 1. Le col terminé en pointe contourne l'encolure et est bordé, ainsi que les devants, de mailles serrées au crochet, dans un coloris opposé.

**MATERIAUX** (11 à 12 ans). — 7 pelotes de laine sport. — 2 aig. et 1 crochet de 3 mm. 1/2. — 10 boutons. — 1 patron (Voir conditions d'envoi page 13).

**POINTS EMPLOYES.** — Point de côtes 1 à 1. — Point carrelé : 1er, 3e et 5e rangs : 3 m. end., 5 m. env., \*, etc. — 2e, 4e, 6e rangs : Tricoter les m. comme elles se présentent. — 7e rang : 4 m. env., 3 m. end., 5 m. env., \*, etc. — 8e rang : Tricoter les m. comme elles se présentent. — 9e rang : Reprendre au 1er rang.



Mod. to Fileuse

## Mod. 130.10 Veste pour fillette


Cette petite veste, fine et légère, qui accompagnera la robe que nous donnons d'autre part, s'accordera fort bien avec les nécessités de la saison et pourra servir en toutes circonstances.

**MATERIAUX** (9 à 10 ans). — 6 pelotes de laine câblée. — 2 aig. de 3 mm. de diamètre et 1 crochet de même grosseur. — 5 boutons. — 1 patron. (Voir conditions d'envoi page 13.)

**DESCRIPTION.** — Cette veste est tricotée au point jersey endroit pour les bordures et jersey envers semé de mouchets pour le fond. Tout l'entourage est terminé par deux rangs de mailles serrées au crochet.

**POINTS EMPLOYES.** — Point Jersey : 1 rang endroit, 1 rang envers. — Point jersey envers avec mouchets : 1er, 3e, 5e rangs : Tout à l'env. — 2e, 4e, 6e, 8e rangs : Tout à l'endroit. — 7e rang : \* 5 m. env., 1 mouchet, \*. Pour faire un mouchet, \*, tricoter 1 m. end., ne pas démonter la m. initiale de l'aig. gauche, remettre la nouvelle maille obtenue sur l'aig. gauche, la tricoter comme 1 maille endroit ordinaire en la faisant passer sur l'aig. droite. Reprendre à \* (dans la maille initiale qui est restée sur l'aiguille gauche). Obtenir de la sorte 5 m. nouvelles puis démonter la maille initiale de l'aig. gauche. Nouer ensuite le mouchet en rabattant la 4e m. sur la 5e, la 3e sur la 5e, puis la 2e et la 1re. Il ne reste sur l'aiguille qu'une seule maille. — 9e rang : reprendre au 1er rang. — 15e rang : comme le 7e en contraignant les mouchets. Mailles serrées au crochet : \* introduire le crochet dans le bord à orner, 1 jeté, tirer le fil, 1 jeté, le passer au travers des deux boucles se trouvant sur le crochet. Repr. à \* dans l'espace suivant.

Mod. La Fileuse



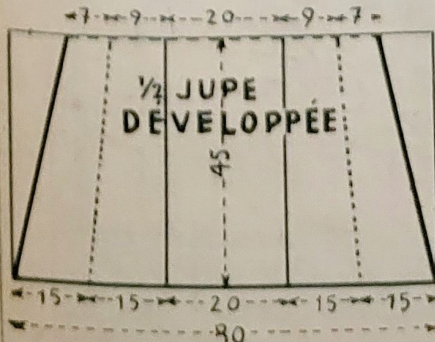
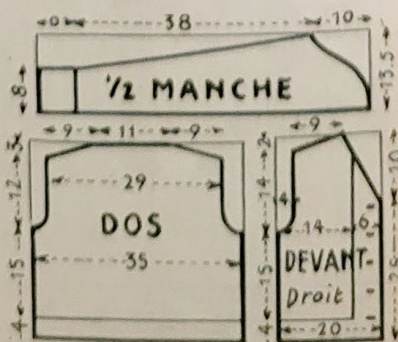
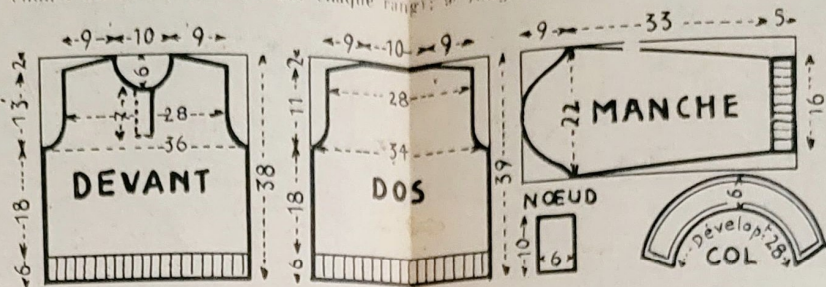
# Mod. 130.8 - Pull classique

Les fillettes ont besoin, pour la classe ou les sorties, d'un joli et douillet chandail. Voici un modèle qui leur siera à ravir.

**DESCRIPTION.** — Ce pull se tricote au point jersey à rayures horizontales. La basque et les poignets sont resserrés par des côtes 2 à 2. Une engreure blanche borde le col. L'encolure est fermée par des boutons pressions.

**MATERIAUX (9 à 10 ans).** — 5 pelotes de laine 6 fils. — 2 aig. de 3 mm. 1/2 de diamètre. — 1 aig. à tapisserie. — Environ 1 mètre d'engreure. — Boutons pressions. — 1 patron. (Voir conditions d'envoi page 13.)

**POINTS EMPLOYES.** — Point de côtes 2 à 2. — Point de Jersey rayé : 1er, 3e, 5e rangs : à l'endroit; 2e, 4e rangs : à l'envers; 5e, 7e, 8e rangs : au point de riz (1 m. end., 1 m. env. contrariées sur chaque rang); 9e rang : reprendre au 1er.

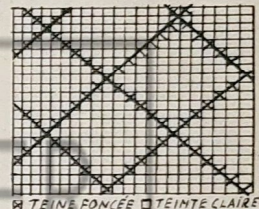
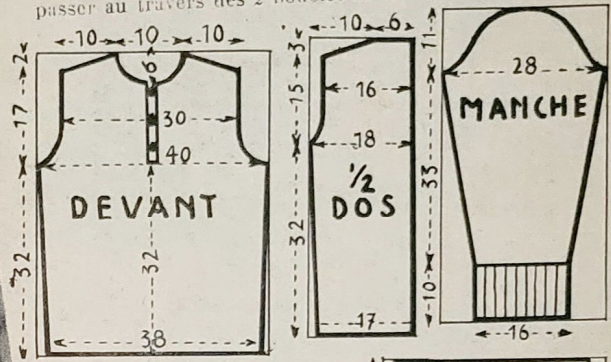


**Mod. 130.9 - Pull écossais** Ce pull-over complètera fort bien le costume de l'écolier. Il sera porté avec n'importe quelle culotte dont la nuance s'apparentera avec lui.

**DESCRIPTION.** — Ce pull est tricoté au point jacquard écossais Les poignets et le bord se font au point de côtes 2 à 2. Un col rond double orne l'encolure.

**MATERIAUX (11 à 12 ans).** — 7 pelotes de laine sport claire, 2 pelotes de laine foncée. — 2 aiguilles et 1 crochet de 3 mm. 1/2 de diamètre. — 3 boutons. — 1 patron (Voir conditions d'envoi page 13).

**POINTS EMPLOYES.** — Point de côtes 2 à 2. — Point Jacquard : Pour la disposition des m. à p. comptés (voir schéma). Se travaille au point jersey (1 r. end., 1 r. env.). Les diagonales se tricotent en laine foncée traînée derrière l'ouvrage pendant que se tricote la laine claire qui forme le fond du dessin. — Mailles serrées au crochet. — Introduire le crochet dans le bord à orner, 1 jete, tirer le fil, 1 autre jeté, le passer au travers des 2 boucles se trouvant sur le crochet.



**Mod. 130.11**

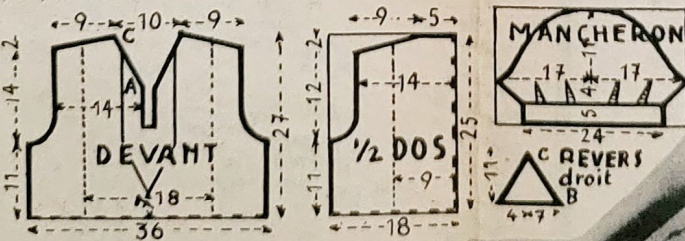
**Robe pour fillette** Cette petite robe, accompagnée de la veste ci-contre, fera un ensemble printanier. Elle sera charmante même portée en taïlle. Le pli qui l'élargit laissera toute liberté aux mouvements.

**DESCRIPTION.** — Cette robe est tricotée au point jersey endroit et jersey envers avec deux rayures de mouchets dans chaque panneau de jupe et se continuant au corsage. L'empècement et les parements sont également travaillés avec un semi de mouchets sur jersey envers. Les manches « ballon » sont froncées à l'épaule. 2 boutons et brides ferment l'encolure. L'entourage de la jupe et du corsage sont terminés par deux rangs de mailles serrées au crochet.


**MATERIAUX (9 à 10 ans).** — 12 pelotes de laine câblée. — 2 aig. de 3 mm. de diamètre et 1 crochet de même grosseur. — 1 aig. à tapisserie. — 2 boutons. — 1 patron. (Voir conditions d'envoi page 13.)

**POINTS EMPLOYES.** — Point jersey endroit : 1 rang end., 1 rang env. en prenant le rang end. pour l'endroit du travail. Point jersey env. : 1 rang env., 1 rang endroit. Le rang envers est l'endroit du travail.

**Mouchet :** dans la m. qui va servir à faire le mouchet • faire 1 m. end., ne pas démonter la m. de l'aig. gauche, remettre la nouvelle m. obtenue sur l'aig. gauche, la tricoter comme une m. end. ordinaire en la faisant passer sur l'aig. droite, reprendre à \*. Il faut obtenir de cette manière 5 m. nouvelles, ensuite démonter la m. initiale de l'aig. gauche puis nouer le mouchet en rabattant successivement sur la 5<sup>e</sup> m. d'abord la 4<sup>e</sup> puis la 3<sup>e</sup>, la 2<sup>e</sup> et la 1<sup>re</sup>. Il ne reste plus sur l'aiguille qu'une seule m.



Mod. La fileuse





**NOTRE RÉCLAME  
DE CE MOIS**  
OFFRE VALABLE  
JUSQU'AU  
**20 AVRIL**

*Profitez de cette offre  
avantageuse*



**A titre  
de propagande,**  
nous mettons en vente à un  
**prix exceptionnel,** la  
blouse ci-contre, en **bon vichy** bou-  
tonné mode, grand teint bleu ou beige,  
forme pratique et bien en-  
veloppante. Les 2 pièces : **59.»**  
Pour vous permettre d'apprécier la  
qualité de nos fabrications, nous joignons  
à notre envoi, à **titre gracieux,** un  
coquet tablier en vichy écos-  
sais mode, bleu ou rose.  
Nos blouses existent dans  
les tailles 42 à 52.



**2 blouses pour 59.<sup>f</sup> et ce tablier en CADEAU**

**BON A DECOUPER :**

Veillez m'adresser, franco de port et d'emballage : P. 130

Blouses GR. 17. Taille \_\_\_\_\_ Coloris \_\_\_\_\_

Un tablier en cadeau. Coloris \_\_\_\_\_

PAIEMENT AU CHOIX { Je vous adresse mandat-poste inclus  
(rayer l'un ou l'autre) { Je vous paierai contre remboursement  
(frais 2.50).

Nom bien lisible \_\_\_\_\_

Adresse bien complète \_\_\_\_\_

Adresser ce bon à Monsieur le Gérant des  
FILATURES de la REDOUTE à ROUBAIX (Nord)

**FILATURES DE LA REDOUTE A ROUBAIX** Un grand Magasin dans une grande Usine

# LES PRIMES DE PENELOPE

## ARTICLES DE TOILETTE

Madame, procurez-vous ces articles indispensables. Grâce à eux, sans perte de temps et à peu de frais vous pourrez entretenir en parfait état votre coiffure et vos mains ainsi que celles de vos enfants et de votre mari.

TONDEUSE NUQUE oooo chromé, acier fin garanti avec un ressort de rechange (valeur actuelle 40 francs).

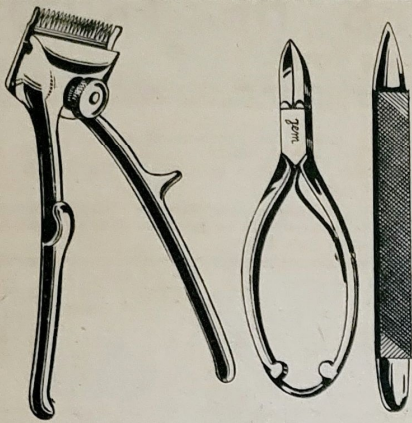
PINCE A ONGLES Nogent 12 cm., fermeture à pression, acier fin, pédicure et manucure (valeur actuelle 28 francs).

LIME MANUCURE 12 cm., rigide, curette et repousse chairs, taille croisée, acier Nogent (valeur actuelle 3.50).

Ces trois articles seront envoyés à nos lectrices **50.»** contre mandat de .....

Ces articles pourront être envoyés séparément.

TONDEUSE seule... 30.» | PINCE à ongles et LIME... 24.»



RASOIR à main Solingen, lame évidée, acier extra garanti pour barbe dure, chasses noires ou blanches (valeur 36.»).


BLAIREAU moderne, manche façon corne à pans, bague métal, soies fines pœrc, article garanti (valeur 20.»).

AFFILOIR FINE-LAME, appareil primé au Concours Lépine, contenu dans un élégant étui, permet d'avoir un rasoir coupant toujours bien. Chaque appareil est livré avec un porte-lame pour les usagers du rasoir mécanique et un tube de pâte fixe dans le manche de l'appareil. Efficacité et usage garantis (valeur 18.»).

Ces 3 articles seront envoyés franco contre **52.»**

Ces articles pourront être envoyés séparément.

RASOIR seul. 27.» | BLAIREAU seul. 17.»  
AFFILOIR FINE-LAME seul... 13.50



**Vous NE POUVEZ PAS**  
supprimer  
les **Défauts**  
de votre  
**Visage**  
mais vous  
**POUVEZ**  
les rendre  
**INVISIBLES**

Une étonnante découverte rend invisibles : Taches ou marques de naissance, cerne des yeux, pattes d'oie, taches de rousseur, acné, couperose, décoloration de l'épiderme, cicatrices, etc...

Êtes-vous l'une de ces nombreuses femmes qui sont réellement belles, mais dont la beauté est masquée par quelque vilaine imperfection du visage, telle que : Taches ou marques de naissance, cerne des yeux, pattes d'oie, taches de rousseur, acné, couperose, toute décoloration de l'épiderme, cicatrices, etc...

On peut quelquefois en faire disparaître certaines par un traitement chirurgical ou électrique. C'est toutefois un moyen, non seulement incertain et dangereux mais aussi fort coûteux.

Le Dr FRANK MARTIN, le célèbre dermatologiste américain, a enfin découvert "INVISOL", nouveau produit remarquablement adhésif, tout-à-fait indiscernable, qui s'harmonise à votre teint, et rend invisible toute imperfection faciale, d'une manière sûre et inoffensive, aussi bien le jour que la nuit. "INVISOL" ne bouche pas les pores puisqu'il est perméable à l'air. Il est souple et malléable, et s'enlève de la même façon que votre maquillage ordinaire. Cachez-donc les taches et imperfections qui ruinent votre vraie beauté, et rendez à celle-ci son plein éclat.

**GARANTIE :** Faites cet essai à nos frais. Ecrivez à l'Inst. INVISOL (Sarc. 2 D.), 38, rue Jean Mermoz, Paris (8<sup>e</sup>), pour recevoir contre mandat-poste ou contre remboursement de Frs : 20, le pot d' "INVISOL" ou de Frs : 30, le pot double contenance. Indiquez la nuance de votre teint. INVISOL existe en teintes : claire • moyen rosé • moyen mat • bronzée. Vous serez émerveillée du résultat. Si vous ne vous trouvez cependant pas entièrement satisfaite, votre argent vous sera remboursé aussitôt.

## POUR LA FABRICATION DE VOS CONSERVES

Profitez de cette OFFRE faite en mort-saison, aux PRIX ANCIENS (début 1937)

(Offre valable jusqu'à épuisement des stocks et 15 avril au plus tard)



Pour **56.»** franco gare France continentale seulement, nous vous offrons un colis (d'une valeur actuelle de **90 francs**) contenant : **12 BOUTEILLES MARQUE "AUTOMATIC"** complètes, à corps et couvercles en verre, garanties incassables à l'usage, (3 bouteilles 1/2 litre, 3 bouteilles 3/4 litre, 5 bouteilles 1 litre, 1 bouteille 1 litre 1/2, **48 caoutchoucs** de rechange se conservant cinq ans avant emploi).

Pour **100.»** franco gare France continentale seulement, nous vous offrons un colis (d'une valeur actuelle de **160 fr.** d'une composition double de celui ci-dessus, c'est-à-dire : **24 BOUTEILLES "AUTOMATIC"** et **96 caoutchoucs de rechange.**

Le Colis de 12 bouteilles pris **48.»** | Le colis de 24 bouteilles pris **90.»**  
dans nos bureaux .....

**POUR TOUTES NOS PRIMES, ADRESSER COMMANDES ET MANDATS A PENELOPE-PRIMES, 3, Rue du Havre, Paris. (Compte Chèque Postaux 267.19).**  
(Aucun envoi n'est fait contre remboursement).

**MAIGRIR** TSANE de TOURAINE  
faites une cure d'essai  
4.50. Poste 5 f. T<sup>me</sup> Ph<sup>me</sup> et  
Pharmacie Principale, Tours

**Pour RIRE et FAIRE RIRE**  
Voici des Surprises, Farces, Monologues,  
Craquons, Artifices de Pêles, Boîtes, Gâchettes,  
Concours, Régalotins, Prestidigitations  
Moderne, Hypes, Libairies. - Demandez  
Notice gr. ou Catal. illust. compl. (Joindre 2 fr. timbres)  
L. MAYETTE, 6, r. des Carmes, Paris (6<sup>me</sup> coin) central

**PIED BOT** de naissance avant 5 ans  
REDRESSÉMENT RAPIDE  
sans opération ni souffrance  
**Dr VERSEPUCH** inventeur de la  
méthode  
12, r. Pétrogrod, Paris. - Résultat garanti.  
Passage en province. Enseignement gratuit

**POUR GRANDIR**  
de 10 à 20 cent. quelque soit  
l'âge ou le sexe. Le Procédé  
TALLMAN est envoyé gratis, sous  
pli fermé, discret contre 1 timbre.  
Ec. Rénovation Esthétique Suc. S.  
111, rue de Flandre - PARIS

**POILS et DUVETS**  
Pour les détruire sans  
retour, aussi gros soient-ils,  
demandez l'originale recette  
de Miss Gypsia qui, seule, possède  
une action réelle sur la racine. Une  
notice est envoyée gratuitement,  
sous pli fermé. Ecrire : Miss BO.  
Gypsia, 12, r. de Sévigné, Paris (4<sup>e</sup>)

## Le Nifluryl

ET LES AFFECTIONS INTIMES DE LA FEMME

Le NIFLURYL, médication antiseptique, bactéricide et cicatrisante, supprime rapidement et de façon radicale les pertes blanches. Le traitement est simple, rapide et dénué de toute toxicité. Les résultats sont pour ainsi dire immédiats et même dans les cas les plus rebelles, le NIFLURYL procure une amélioration sensible dès les premiers 8 jours de traitement.

Présentés sous une forme toute nouvelle, les ovuloides NIFLURYL, contrairement aux ovules généralement utilisés, ne tachent pas le linge et ne nécessitent aucune protection spéciale.

Ttes pharmacies, 14 fr. la boîte. Brochure gratuite « La Leucorrhée et son traitement » sur demande aux Laboratoires EFFICIA (Service. N. 70), 36 bis, rue Guersant, Paris 17<sup>e</sup>.

## DU LIMOGES SUR VOTRE TABLE..



...C'est une table  
toujours parée...  
un hommage  
à vos invités !

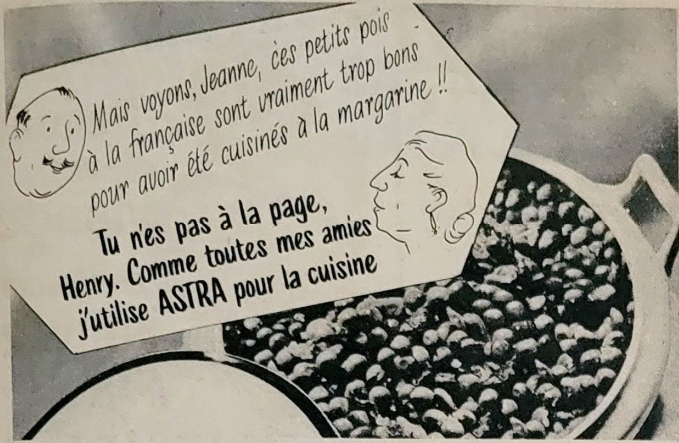
Nous vous l'offrons  
**DIRECTEMENT**  
de LIMOGES  
franco de port et  
d'emballage  
et si vous le  
désirez, **A**  
**CRÉDIT**

CATALOGUE M  
illustré en couleurs  
adressé FRANCO  
sur demande.

**PORCELAINES SALMON ET C<sup>ie</sup>**

22, Avenue FOUCAUD - LIMOGES  
Salle d'Exposition et de Vente : 105, boulevard Sébastopol, PARIS

**BON N<sup>o</sup>M**  
Ce bon donne  
droit à un cadeau  
en cas de  
commande



Henry : Mais la margarine n'est qu'un succédané fait d'on ne sait pas quoi...  
 Jeanne : Erreur ! Astra est un aliment noble et pur composé uniquement d'huiles naturelles de premier choix — toujours garanti frais, puisque vendu en pains datés.  
 Henry : Bien, bien ! Tu vas peut-être me faire croire qu'Astra te permet de confectionner de meilleurs gâteaux ?  
 Jeanne : Justement ! Toute la cuisine — potages, sauces, sautés, rôtis — est meilleure avec Astra... Et quelle énorme économie !...  
 Encore des petits pois ? A la bonne heure !...

GRATUIT : Deux Beaux Mouchoirs et un recueil de Vingt Recettes Nouvelles à toutes les personnes qui en font la demande : Sté ASTRA, Serv. P. K. 2, 37, rue La Boétie, Paris. (Joignez 2 fr. 50 en timbres pour nos frais).



# MARGARINE ASTRA

**Vous respirez mal...** Vous avez tout essayé sans succès, vous êtes découragé et malade, cette toux nerveuse qui n'en finit pas. Les poudres et cigarettes ESCOUFLAIRE ont soulagé tant de malades qui attendent en termes élogieux leur bonheur d'avoir trouvé, enfin le vrai remède. Pourquoi attendre, quand les Laboratoires ESCOUFLAIRE, 60, Gde-Rue, à Baisieux (Nord) vous offrent un échantillonnage gratuit.

## M. GLASER

44, B<sup>d</sup> SÉBASTOPOL, PARIS

présente dans ses magasins ses modèles perfectionnés de

### MAILLOTS

et

### CORSET-GAINE

enveloppants et aminçissants

et ses dernières créations de

### CEINTURES, GAINES

et **COMBINAISONS**

"TULRÉSEAU" ET "TRICOMAIL"  
tissés "Lastex", extensibles tous sens

Modèles spéciaux élégants contre toutes affections de l'abdomen et de l'estomac.  
**Demandez l'ALBUM ILLUSTRÉ N° 42**  
 Par correspondance, sans vous déplacer, nous pouvons exécuter le modèle choisi, tissé à vos mesures.

LOUPES, LIPOMES, KYSTES, HÉMORROÏDES } Guéris SANS OPÉRATION par la **POMMADE DES PREUX** Le pot, 30 fr., F<sup>o</sup> 21 f., J. DELORT, Pharmacie (Service P), 119, rue Saint-Antoine, PA 119

## MESDAMES POUR BIEN EXECUTER NOS MODÈLES DE TRICOT il vous faut :

**I. — UN BON PATRON** sur papier fort qui vous permettra de suivre facilement la forme des modèles expliqués dans ce numéro. Ces patrons existent dans la taille indiquée à la description de chaque modèle, au prix de :  
 Modèle 130.1..... 6. » | Modèle 130.2 (patron-prime)..... 1.75  
 Modèles 130.3, 130.4, 130.5, 130.6, 130.7, 130.8, 130.9, 130.10, 130.11..... 3.50 l'un  
 Pour avoir ces patrons à une autre taille que celle indiquée à la rubrique « MATÉRIAUX » de chaque modèle, voir tarif de patrons sur mesures page 6.

**II. — DES AIGUILLES ET CROCHETS** correspondant exactement aux différents diamètres indiqués ; Pénélope-Primes (3, rue du Havre), peut si vous le désirez vous les procurer dans les qualités et prix suivants, majorés de 1 franc par commande, pour frais d'envoi.

Diamètres en millimètres	INOXYDABLES				Diamètres en millimètres	SUPER GALA			
	Aiguilles la paire 30 cm.	la paire 40 cm.	Crochets 17 cm.	Aiguil. 2 p. par 5.		Aiguilles la paire 30 cm.	la paire 40 cm.	Crochets	Aiguil. 2 p par 5
1 3/4.				3.25	2 1/2, 3, 3 1/2	1.75	2.	0.60	2.50
2, 2 1/2, 3	3	3.25	1.50	3.50	4, 4 1/2, 5	2.50	2.75	0.90	4.00
3 1/2, 4	3.25	3.50	1.75	4.00	6, 7, 8	3.75	5.00	1.50	—
4 1/2, 5	3.75	4	1.75	—	9, 10.	5.00	6.00	2.50	—

**III. — UNE LAINE APPROPRIÉE.** Pour faciliter votre travail, PÉNÉLOPE vous donne ci-dessous (Pour chaque modèle décrit dans ce numéro) des indications sur les qualités de laine qu'il est préférable d'employer et leur prix par pelote de 50 grammes. Si vous désirez vous procurer ces laines, il vous suffira de remplir et d'envoyer le bon publié au bas de cette page.

- MODELE 130.1. — ROBE (1. 44). — 20 pelotes de : Bouclaine (6 fr.), Dégralaine (4 fr. 90) ou Crinolaine (3 fr. 70).
- MODELE 130.2. — LISEUSE (T. 42). — 7 pelotes (6 de couleur et 1 blanche) de : Agnolaine (5 fr. 75), Sanilaine (3 fr. 85) ou Supra (5 fr.).
- MODELE 130.3. — PULL-OVER COTELE (T. 42). — 8 pelotes de : Surfine (4 fr. 80), Redoute-Record (2 fr. 95), Merrytaine (5 fr. 10) ou Mérinos tous tons (3 fr. 50).
- MODELE 130.4. — PALETOT (T. 44). — 9 pelotes de : Raselaine (5 fr. 50), Cachemire (4 fr. 95) ou Supra (5 fr.).
- MODELE 130.5. — VESTE BRODÉE (T. 44). — 10 pelotes (8 foncées, 1 moyenne, 1 claire) de : Dégralaine (4,90), Surfine (4,80), Raselaine (5,50) ou Cachemire (4,95).
- MODELE 130.6. — VESTE CLASSIQUE (T. 44). — 9 pelotes de : Cachemire (4 fr. 95), Raselaine (5 fr. 50), Dégralaine (4 fr. 90) ou Crinolaine (3 fr. 70).
- MODELE 130.7. — VESTE CROISÉE (11 à 12 ans). — 7 pelotes de : Teddytaine (3,75), Dégralaine (4 fr. 90), Triboulaine (5 fr. 25) ou Mérinos tous tons (3 fr. 50).
- MODELE 130.8. — PULL-OVER (9 à 10 ans). — 5 pelotes de : Surfine (4 fr. 80), Mérinos tous tons (3 fr. 50) ou Dégralaine (4 fr. 90).
- MODELE 130.9. — PULL ECOSSAIS (11 à 12 ans). — 9 pelotes (7 claires et 2 foncées) de : Surfine (4 fr. 80), Merrytaine (5 fr. 10) ou Dégralaine (4 fr. 90).
- MODELE 130.10. — VESTE (9 à 10 ans). — 6 pelotes de : Raselaine (5 fr. 50), Cachemire (4 fr. 95), Dégralaine (4 fr. 90) ou Mérinos tous tons (3 fr. 50).
- MODELE 130.11. — ROBE (9 à 10 ans). — 12 pelotes de : Raselaine (5 fr. 50), Cachemire (4 fr. 95), Dégralaine (4 fr. 90) ou Mérinos tous tons (3 fr. 50).
- MODELE 130.12. — COUSSIN (crochet). — 7 pelotes (2 de ton clair, 1 de ton moyen, 2 de ton foncé et 2 de ton noir de Redoute-Record (2 fr. 95), Surfine (4 fr. 80) ou Mérinos tous tons (3,50).

P. L. 130

### DEMANDE DE FOURNITURES

Veillez me faire parvenir les laines nécessaires pour l'exécution du modèle N° \_\_\_\_\_ taille \_\_\_\_\_

PATRON \_\_\_\_\_

QUALITÉ DE LAINE CHOISIE : \_\_\_\_\_

COLORIS : \_\_\_\_\_

PAIEMENT par MANDAT-POSTE JOINT : \_\_\_\_\_

NOM & ADRESSE : \_\_\_\_\_

---

### DEMANDE DE RENSEIGNEMENTS

Veillez me faire parvenir les explications complémentaires pour la confection du modèle N° \_\_\_\_\_ ainsi que les échantillons des laines proposées pour sa confection.

NOM & ADRESSE : \_\_\_\_\_

Toutes TACHES DE ROUILLE sur le Linge sont enlevées sans brûler avec **"MALPAS" ANTIROUILLE** en Tablettes et en Poudre

### OH!... MES PAUVRES PIEDS

Est-ce que vous entendez vos pieds « hurler » après une lourde journée ? Connaissiez-vous de pires souffrances ? Pourquoi ne pas mettre fin à ces tourments en appliquant un remède merveilleux qui a déjà fait heureux des millions de pieds. Solgnez-vous vite avec VEGEBOM du Dr Miot, en vente dans les Pharmacies à Frs : 9.50 la boîte. Rien de mieux pour se débarrasser vite des contusions, enflures, crevasses, brûlures, etc.

### MACHINE À COUDRE HARRYS

HAUTE PRÉCISION. GARANTIE 10 ANS

795

RENDUE FRANCO FACILITÉS DE PAIEMENT  
CATALOGUE GRATUIT  
43 Boul. VOLTAIRE, PARIS. XI

# LE GUIDE DE LA JEUNE MÈRE

par le professeur P. LEREBoullet

- CHAPITRE I. — L'enfant avant la naissance (Pédiatrie anténatale), par P. Lereboullet et J. Dayras.  
 CHAPITRE II. — Le développement normal de l'enfant, par P. Lereboullet et Mlle G. Dreyfus-Sée.  
 CHAPITRE III. — Hygiène générale, par P. Lereboullet, Mlle G. Dreyfus-Sée et Mlle de Lamaze.  
 CHAPITRE IV. — L'alimentation, par P. Lereboullet et J. Dayras.  
 CHAPITRE V. — La protection contre les maladies, par P. Lereboullet et Mlle G. Dreyfus-Sée.  
 CHAPITRE VI. — Les soins à l'enfant malade, par P. Lereboullet et Mlle G. Dreyfus-Sée.  
 CHAPITRE VII. — L'aide sociale aux jeunes mères, par Mlle Hélène Doros.  
 Le sommaire de ce Manuel dit assez que toutes les matières intéressant la vie du tout-petit y sont traitées.

160 pages abondamment illustrées et rédigées par les Maîtres de la pédiatrie.

EDITION SOCIALE FRANÇAISE

31, rue Guyot, PARIS (XVII<sup>e</sup>)

Compte Chèques Postaux : PARIS 1292-03

Prix franco : 10 fr.

Prix spéciaux par quantités



**RIDES**, paite d'oeil, coin du nez, de la bouche, du front, etc. : poches des yeux, paupières fripées; points noirs, bajoues, cou flétri, atténués en 8 j. Disparus en 1 mois. Méth. nouv. sensationnelle. Facile chez soi, en secret. Écrivez-moi pour envoi gratuit. Sœur MAS, 36, r. de la Glacière, Paris

## Des pieds tout neufs en 3 jours

Des sommités médicales constatent que : l'extraordinaire

"Essai de 3 jours" met fin aux maux de pieds.



**1<sup>er</sup> JOUR.** Enflure des pieds. Inflammation. Deux cors, douloureux à crier. Mauvaise circulation. Souffrances à peine tolérables. Dès le premier bain aux Saltrates Rodell, soulagement immédiat. Diminution de l'enflure et de l'inflammation.

**2<sup>ème</sup> JOUR.** Après le second bain saliné, le sang circule normalement. L'oxygène que dégagent les saltrates Rodell revivifie rapidement les tissus. Inflammation pratiquement disparue. Presque plus d'enflure. Les cors ne font plus souffrir. Sensibilité du pied très atténuée. La chaussure est maintenant plus confortable.



**3<sup>ème</sup> JOUR.** Au bain du troisième jour, résultats surprenants. Plus de trace d'enflure. Le premier cor est parti ; il a pu être extirpé avec les doigts. L'autre ? Ne tient plus guère : prêt à se détacher sans douleur. Confort dans les chaussures. N'attendez pas, procurez-vous aujourd'hui des Saltrates Rodell chez votre pharmacien. Succès garanti.

**GRATUITEMENT.** — Grâce à un arrangement spécial, il sera adressé à tout lecteur de ce journal un bon échantillon de Saltrates Rodell et le précieux ouvrage illustré du Dr. Catrin sur les divers emplois de ce merveilleux traitement. Faites la demande aujourd'hui à la Pharmacie Normale (Service 109-P), Rue Drouot, 19, Paris. N'envoyez pas d'argent.



Photo Piaz.

*Avec la Tisane des Chartreux de Durbon, tous les jours sont des jours de printemps*  
*Suzanne Delaire*

des Bouffes Parisiens et du Théâtre de la Madeleine

Aux changements de saison, faites une cure de Tisane des Chartreux de Durbon. Cette préparation merveilleuse, due à la formule du Père Géraldus, moine d'un couvent de Chartreux du Dauphiné, permet, depuis deux siècles, à des milliers et des milliers de femmes de franchir sans encombre les périodes de transition (printemps, automne). La Tisane des Chartreux de Durbon est un remède efficace et naturel, extrait concentré de plantes alpêtres, qui purifie le sang, désintoxique l'organisme, sauvegarde la santé, la beauté, et prolonge la jeunesse. En vente toutes pharmacies : 16 FRS le flacon de 35 doses.

## SANG LOURD ATTENTION aux FIBROMES

Vous, Madame, qui souffrez depuis quelque temps de varices, d'éruptions cutanées, de troubles circulatoires, qui voyez depuis des mois vos règles s'espacer et devenir irrégulières, faites attention ! Ces troubles, d'abord légers, peuvent s'aggraver. Vous sentez déjà comme une lourdeur de plomb dans vos membres. Votre sang est épais, il ne circule plus aussi facilement.

Tous ces symptômes, si vous ne les traitez pas, peuvent être annonciateurs d'un fibrome avec ses redoutables conséquences.

En assurant une parfaite circulation du sang, le FEMOSYL, produit scientifique composé d'hormones et de sucs de plantes fraîches, vous fera retrouver du sang généreux et jeune.

Le FEMOSYL évite les complications de la ménopause. Le FEMOSYL conservera votre jeunesse.

Avec FEMOSYL plus de femmes fragiles

Le FEMOSYL est en vente dans toutes les pharmacies, la boîte : 16 fr. Envoi franco de la brochure « La Vie intime de la Femme » sur demande aux Laboratoires Pharmaceutiques Efficacia (Serv. 70 F), 36 bis, rue Guersant, Paris (XVII<sup>e</sup>).

o o o

Dans le cas de souffrances particulièrement intenses, comme dans toutes les manifestations d'origines diverses, employez CURASPRY, l'antidouleur idéal : action immédiate, efficacité certaine.

Toutes pharmacies, le tube : 4 fr. 50 Brochure spéciale sur demande.

## COMMENT SE SOIGNER PAR L'HOMÉOPATHIE ?

L'homéopathie prend actuellement dans le monde entier un développement considérable. Les plus sceptiques sont obligés de s'incliner devant l'efficacité de cette méthode de traitement qui triomphe même souvent des cas les plus rebelles. Elle s'impose au surplus par le bon marché et l'innocuité de ses remèdes.

Aussi sommes-nous certains d'intéresser nos lecteurs en leur signalant l'offre qui leur est faite, par les Editions Boribel, dans un but de propagande. Un intéressant ouvrage de vulgarisation « La Médecine homéopathique », est actuellement envoyé gratuitement aux personnes qui en font la demande en se recommandant de ce journal.

Tous ceux qui désirent se soigner par cette méthode et profiter de ses bienfaits trouveront, dans ce livre de 140 pages, toutes les indications utiles. Pour le recevoir, il suffit d'écrire aux Editions Ed. Boribel, 11 ter, avenue de Ségur, Paris (7<sup>e</sup>). Joindre 3 francs en timbres pour frais.

## de jolis Seins à tout âge



Pour développer vos seins trop plats ; pour raffermir et remonter vos seins mous et tombants ; pour diminuer, durcir vos seins trop gros et lourds, écrivez-moi en citant ce journal mon Secrétaire infatigable, facile à suivre à l'insu de tous. Sans rien absorber même si vos seins sont très abîmés, ils seront, en 10 jours, embellis, reconstitués, raffermis. Réussite garantie, même dans les cas rebelles, et là où tout a échoué. M<sup>me</sup> PASTEUR-LONG, 6, Sq. Albin-Cachot, - Paris 13<sup>e</sup>

pour la tartine pour la cuisine  
 RIEN NE REMPLACE  
**LE TIP**

## Pour MAIGRIR de 1 à 30 kilos

prenez des **cachets DELLOVA** qui font maigrir progressivement de 4 à 5 kilos chaque mois, sans régime, en secret et sans danger pour la santé. Recommandés par le corps médical. La boîte, 16 fr. Envoi discret (c. remb.) par lab. Z. Lafosse, 48, av. de la République, Paris

## PURGETYL DETRY LAXATIF PARFAIT: 1 ou 2 pastilles le soir en se couchant

LAIT SUCRÉ FARINE LACTÉE

# NESTLÉ

les aliments parfaits des tout-petits

## Notre Service de PHOTOGRAPHIE pour Amateurs

Nous rappelons à nos lectrices que *Pénélope* a créé, en collaboration avec la Photographie d'Art ARBEL, 13, rue Saint-Antoine, Paris, C. Ch. 1952-58, un service de travaux d'amateurs qui, grâce à un personnel spécialisé, vous livrera, en 48 heures : développements, épreuves, agrandissements, etc., aux conditions spéciales ci-dessous.

Développement des pellicules Bobine ou film packs tous formats ..... 1 75

Tirage des épreuves	
Format 4 1/2 x 6	0 50
— 6 x 9	0 65
— 7 x 11	0 80
— 9 x 12	1
— 13 x 18	2 20
— 18 x 24	4 40

Agrandissements D'après un film, voir prix ci-dessous. D'après une photographie, prix ci-dessous majorés de 3 fr. 50.

Formats	Noir	Sépia	Couleurs
9 x 14 (carte postale)	1.25	2	3.50
13 x 18	3	4	6.50
— sur carton	4.50	5.50	8
18 x 24	5.50	6.75	10
— sur carton	8	9.25	12.50
24 x 30	8.50	10.50	14.50
— sur carton	12.50	14	18.50
30 x 40	14	18	24.50
— sur carton	20	24	30

Adressez les commandes au Studio d'Art ARBEL, 13, rue Saint-Antoine, Paris (4<sup>e</sup>) (C. Ch. Paris 1952-58), accompagnées de leur montant, majoré de 1 fr. 25 pour frais d'envoi à domicile. Il n'est pas fait d'envoi contre remboursement.

**NETTOYAGE DES CRISTAUX**  
 Les cristaux, si beaux par leur brillant, et si facilement ternis dès qu'on y met de l'eau, du vin ou toute autre boisson, sont facilement nettoyables par des procédés très simples. On peut utiliser avec autant de succès : le marc de café recouvert d'eau qu'on laissera deux jours dans la carafe ou le vase qu'on veut rendre clair. Après rinçage et essuyage avec un linge propre et fin, ces cristaux seront étincelants.

Les coquilles d'œufs bruyés et jetées dans l'eau donnent également un excellent résultat. Il en est de même pour le papier journal dont on bourrera le verre qu'on désire nettoyer et qu'on recouvrira d'eau.

**GRANDIR**  
 de 10 à 20 cm. Proc. Copp. Envoi cont. 2 timb. S. pli clos discret. Remb. en cas insucc. Inst. moderne, n° 29, VOIRON (Isère).

# Le Mystère de la femme qui NE VIEILLIT JAMAIS



PAS une ride, pas une ligne à 45 ans. Une peau claire, veloutée, impeccable de jeune fille! On dirait un miracle, mais il y a une explication scientifique. Tels sont les effets magiques du "Bioeel" - la découverte étonnante du Professeur Dr. Stejskal, de l'Université de Vienne. Le "Bioeel" est le précieux élément naturel de jeunesse indispensable à toute peau veloutée et sans rides. La Crème Tokalon, Couleur Rose, en contient maintenant. Elle nourrit et rajeunit la peau pendant votre sommeil. Vous vous réveillez plus jeune chaque matin. Rides et lignes sont effacées. Pour le jour, employez la Crème Tokalon, Aliment pour la Peau, Couleur Blanche, (non grasse), afin de rendre votre peau fraîche et claire - de dissoudre vos points noirs et imperfections. Rajeunissez-vous de dix ans - et restez jeune! Débarrassez-vous de ce teint terreux. Retrouvez les joues fraîches, fermes, et le beau galbe fin du temps de votre jeunesse. Vous serez enchantée des effets presque magiques des deux Crèmes Tokalon, Aliments pour la Peau. Sinon, nous nous ferons un plaisir de vous rembourser votre argent.

## COUPEZ VOS ROBES VOUS-MÊME

Les lectrices reçoivent un journal documentaire GRATUIT Pour apprendre SEULE à coup. CHEZ SOI tous les vêtements. FE Educ LOGIS - Serv. 1 Faill. Essil (S.-M.) Timb. Rép.

## 10 LIVRES GAGNÉES EN 22 JOURS

C'est énorme comme augmentation de poids, mais les hommes, femmes et enfants maigres, gagnent vite poids, forces et entrain avec les Pastilles JESSEL à base d'Huile de Foie de Morue. Elles contiennent autant de vitamines que cette huile affreuse et si indigeste, mais ces Pastilles enrobées de sucre se prennent comme des bonbons et chacun les digère aisément. Une femme a gagné 10 livres en 22 jours. Achetez aujourd'hui même une boîte à Frs 14,50 dans les Pharmacies.

**PASTILLES JESSEL**  
d'Huile de Foie de Morue

Rendez à vos cheveux **BLONDS**

- même s'ils sont châtains -

un **DORÉ ÉCLATANT**

Nouveau shampooing à base de "VITAMINE F" ÉVITE LES CHEVEUX CASSANTS SUPPRIME LES PELLICULES

**Sans teinture, ni décolorants nocifs.** Mesdames, lorsque vos cheveux blonds se fonce, deviennent ternes, neutres, tout votre charme s'estompe et disparaît. Pourtant, dans votre chevelure se cachent de merveilleux reflets dorés qui donnent à la femme ce "je ne sais quoi", qui la distingue des autres. Employez le nouveau "BLONDEX": 1° il éclaircit vos cheveux de deux à quatre nuances, même s'ils sont fades et bruns. Il rend aux cheveux blonds les plus ternes et les plus fanés, la beauté dorée de l'enfance, et empêche les cheveux blonds de foncer. 2° La précieuse "Vitamine F" incorporée dans "BLONDEX" évite et supprime les cheveux cassants, les pellicules, et la chute des cheveux. Elle rajeunit les racines, rend les cheveux soyeux et leur donne un éclat et un lustre nouveaux. Facilite la permanence et en prolonge la durée. Résultats garantis. Ne contient ni teinture, ni décolorants nocifs. En vente partout où si vous ne le trouvez pas chez votre fournisseur habituel, contre 2 fr. 25 en timbres à: Blondex (Serv. 25F.), 18, Rue Fictier, Courbevoie (Seine).

**BLONDEX LE SHAMPOOING DES BLONDES**

**CULTIVEZ** des champignons dans une cave, un réduit, une cour ou un jardin. Vous gagnerez 15.000 fr. par an. Broch. explic. contre 1 fr. timb. CULTURE D'EXPORTATION. - N° 125 ECULLY (Rhône).

**POSTICHES SUR MESURE A UN PRIX RÉELLEMENT ABORDABLE CATAL. N° 7, Fco. SUR DEMANDE A ALBAREL, 15, R. d'Aboukir, PARIS**

## Poitrine Idéale SEINS



développés, raffermis, reconstitués, SALIÈRES complètes par les Pilules Orientales Seul moyen pour la femme d'acquérir, de conserver ou de recouvrer la

BEAUTÉ DE LA POITRINE Toujours bienfaisantes pour la santé, elles conviennent aussi bien à la jeune fille qu'à la femme adulte.

Pour développer et raffermir les seins rien ne vaut les **Pilules Orientales**

Traitement de deux mois environ, facile à suivre en secret. Placon avec notice contre remboursement 21 fr. Ecrire à **J. HATIE, Pharmaciens, Service 17 BP. 45, r. de Valenciennes, PARIS (19°)**. Envoi direct par la poste. BRUXELLES: Pharmacie Deleere, Anvers: Hoët, GENEVE: Pharmacie des Bergues, etc. et principales pharmacies de tous pays.



**Anatomic**

LA NOUVELLE GAINÉ "BROCHÉE" (Fabrication unique au Monde. Exclusivité. Licence B)

Tissée en Filés "Lastex" Tricotée d'une seule pièce Extensible en tous sens Ne remonte jamais - Strictement invisible Maintien parfait - Souplesse idéale - Se nettoie à l'essence Se lave à l'eau de javel Se repasse facilement - Reste toujours élastique Sa hauteur: 35 centim. Sur le corps: 40 centim. Deux nuances: saumon ou bleue

Prix: **70** Francs

Envoi franco contre mandat ou contre remboursements Indiquer votre tour de hanches exact (max 105 cm) Mentionner la nuance choisie: saumon ou bleue

**BELLARD-P-THILLIEZ** SPECIALISTES 53, RUE N.-D.-DE-LORETTE, PARIS-9°

**DENTELLES DU PUY** tous genres "AU FUSEAU DE BUIS" Echantillons franco sur demande

Choix de Motifs et de Mouchoirs Articles soignés. Prix avantageux. Ecrire à Mme Vve ROSTAIN, Fabricant 14, rue des Teinturiers, LE PUY (Haute-Loire)

Offre spéciale de propagande d'une

superbe **BAGUE-fantaisie**

**"Diamanta"** Pour faire connaître notre Maison, nous offrons aux lectrices, une bague de fantaisie "Diamanta" montage solide et façonnage moderne, 7 pierres sim. d'un éclat bleu-blanc entourant une pierre de 2 carats avec 24 facettes polies. Chaque bague est garantie au point de vue exécution, elle est un chef-d'œuvre d'imitation de la bague de grande valeur.

A titre de lancement nous distribuons **5 000 "Diamanta"** au prix exceptionnel de **5 F** par bague.

Profitez de cette offre unique de propagande et demandez aujourd'hui même cette merveilleuse bague "Diamanta". Pour l'obtenir, envoyez-nous avec cette annonce votre adresse bien lisible. Pour mesure, envoyez une bague en papier.

NOTICE: Il ne sera délivré qu'une seule bague par lectrice. Paiement à la livraison et après complète satisfaction. AMERADO-BLOUX, 34, rue Drouot, PARIS (9°) Dépt. 144

**UN MONSIEUR** offre gratuitement de faire connaître à tous ceux qui sont atteints d'une maladie de la peau, dartres, eczémas, boutons, démangeaisons, bronchites chroniques, maladies de la poitrine, de l'estomac et de la vessie, de rhumatismes, un moyen facile de se guérir promptement ainsi qu'il l'a été radicalement lui-même après avoir longtemps souffert et essayé en vain tous les remèdes préconisés. Cette offre, dont on appréciera le but humanitaire, est la conséquence d'un vœu. Ecrire au laboratoire Auguste VINCENT, 8, place Victor-Hugo, à GRENOBLE qui enverra gratis et franco les indications demandées.

## Asthmatiques!

Une bonne nouvelle...  
Respirez comme tout le monde.

Lisez cette offre GRATUITE

Au lieu de continuer à souffrir, à dépenser inutilement votre argent ou à vous enlever sans résultat, profitez de notre offre pour un essai gratuit de **KALM-ASTHME**.

Cette médication nouvelle calme instantanément: emphyseme, catarrhes, oppressions, suffocations, étouffements, détache les mucosités, tonifie le cœur et procure le sommeil. **KALM-ASTHME** va enfin vous permettre de respirer comme tout le monde et son essai ne vous coûte rien. Saisissez donc la chance qui s'offre à vous. Jamais on ne vous a fait une telle offre. C'est que nous sommes sûrs des résultats. Sachez le comprendre et retournez-nous aujourd'hui même le bon ci-dessous qui vous donne droit à un copieux échantillon de **KALM-ASTHME**.

pour un échantillon de **BON KALM-ASTHME** à retourner avec votre adresse aux Laboratoires P. JOUVINAL 131, rue du Faubourg-Saint-Antoine PARIS 2<sup>me</sup> (Préciser de préférence pour l'essai en timbre pour frais d'envoi)



**16 CADEAU**

A titre de propagande nous dé-livrons gratis sans frais ce joli ca-deau.

A litre de sélection les distributions auront lieu par-mi les bonnes ré-pôn-ses.

Homme et Dame



Sans rien payer Montre Chacun peut rece-oir ces de-belles jolies montres.

Il suffit de reconstituer le document ci-dessous.

LA SOR BOIS  
LE TO FAIT DU TIR  
FAIM UP

Répondez en joignant une enveloppe timbrée, portant votre adresse au **CONCOURS DE LA MANUFACTURE**, Ray. 16, 2, Malebranch, Paris

**AVIS DE NAISSANCE**  
*La famille Le François s'enrichit d'un 3<sup>e</sup> enfant*

Elle aura droit chez **LEVITAN** à une remise de 12 %.

M<sup>r</sup> **LEVITAN** rappelle les avantages de sa carte de réduction Familiale

SI VOUS ÊTES MARIÉ ou si vous devez vous marier dans l'année	SI VOUS ÊTES MARIÉ avec 1 ENFANT	SI VOUS ÊTES MARIÉ avec 2 ENFANTS	SI VOUS AVEZ 3 ENFANTS et au-dessus
--	----------------------------------	-----------------------------------	-------------------------------------

**6% 8% 10% 12%**




N<sup>o</sup> 731  
**RONCE DE NOYER VERNIE**  
en réclame  
**1.995 Fr.**

Nous acceptons en paiement pour leur valeur nominale les Bons du Trésor, les Bons de la Défense, et tout titre d'emprunt de l'Etat Français.

**VOS SEÏNS**



trop petits, descendus ou trop gros, seront en quelques jours ronds, fermes et bien en place, quel que soit votre âge ou votre cas. Ecrivez-moi en toute confiance comme à une amie, je vous enverrai gracieusement la recette merveilleuse, d'usage externe et sans aucun danger pour la santé, que vous emploierez en secret. Discretion absolue.

Mme Eva (laboratoire P.), 12, rue des Archives, Paris.

**"succès garanti"**

**LAINES A MATELAS & CRINS**

Echantillons gratis

Etabliss. **VRIELINCK**, Serv. 314, Tourcoing

**MATELAS A RESSORTS**

**CHEVEUX GRIS**

J'envoie **GRATIS** un traitement de 10 jours redonnant à vos cheveux, sans aucun danger, leur couleur naturelle.

Succès garanti! - Aucune teinture

Joindre 5 frs en timbres

**RAJEUNIL**, La Celle St-Cloud, par frs

Faites votre ménage mieux, plus vite, sans fatigue.

**LE BALAI O-Cedar**

Recueille et retient la poussière. Fait en une heure le travail d'une matinée. Passe partout, sans effort.

**LE SEUL QUI DURE DES ANNÉES**

**LEVITAN**

GARE DE L'EST  
**63, B<sup>o</sup> MAGENTA - PARIS**  
LILLE ROUEN

**BON** à découper et à faire parvenir aux Etablissements **LEVITAN**, 63, Boulevard Magenta, Paris, pour recevoir gratuitement le catalogue n<sup>o</sup> 36

**ENCAUSTIQUE SULTANE**

Prenez votre chance en achetant la fameuse boîte concours

**ENCAUSTIQUE SULTANE**

Magasins ouverts tous les jours de la semaine, fermés seulement le Dimanche

**CARILLON WESTMINSTER 4/4**

Garanti 5 ans -- 8 jours à l'essai

1<sup>er</sup> versement

1 mois après la livraison

Fr. 396. Payables

**33. par mois**

Demandez notre catalogue général N<sup>o</sup> 21.

Je prie la Maison **GIRARD et BOITTE**, 112, rue Réaumur, à Paris, de m'envoyer un carillon n<sup>o</sup> 195 représenté ci-contre, en chêne clair ou foncé (biffer la teinte non désirée), ébénisterie très soignée, sculptures prises dans la masse, cadran carré, coins coupés, hauteur 68 cm. Sonnant l'air fameux de Westminster 4/4 sur 8 gongs, au prix de 396 fr., que je paierai au compte de Cheques Postaux Paris 979, en 12 mois consécutifs de fr. 33. Un bulletin de garantie de 5 ans me sera délivré.

P. N. 1. Fait à .....

Nom et prénoms .....

Profession .....

Domicile .....

Gare .....

Signature :



N<sup>o</sup> 195

**Girard & Boitte**  
112, RUE RÉAUMUR PARIS - 2<sup>e</sup>

**Les confidences de ceux qui ont maigri**

187. Par une perte de 15 kilos, j'ai retrouvé mon poids normal de 86 kilos; je le conserve depuis 8 mois. Ma femme a perdu 10 kilos. P. Merzeau, imprimerie, Brive. — 188. Ayant pesé 81 kilos, je suis facilement arrivé à 58 malgré mon dur métier de receveuse d'autobus. Mme Tichez, 27, rue Pascal, Gentilly. — 189. J'ai perdu 20 kilos en 8 semaines. R. Lavergne, café du Chalet, Le Mans.

Ces résultats merveilleux analogues à tous ceux publiés précédemment et à beaucoup d'autres, ont été obtenus en quelques semaines grâce au livre de M. Albert Aniotte, *L'Art de Maigrir* (recommandé par la presse et les médecins), qui contient la seule méthode vraie pour maigrir facilement et définitivement, sans danger, sans régime monotone, sans exercices spéciaux ni frais pour produits ou traitements. Nous offrons 10.000 fr. à quiconque prouvera que nous ne sommes pas à même de montrer des centaines d'attestations ou que nous agissons de connivence avec leurs auteurs. Remarque dans nos annonces la continuité des numéros d'ordre de nos attestations.

Demandez à **Alka-Edition**, à Bourg-la-Reine, Seine, en citant ce journal, l'intéressant brochure sur l'art de maigrir (envoi discret contre timbre de 0.90); vous ne le regretterez pas.

**GRATIS CE JOLI COUTEAU**

manche style en Nickinox fondu directement sur la lame.

garanti indémanchable, inoxydable et inaltérable, à tout acheteur d'un service en orfèvrerie Nickinox de 37 pièces, comprenant

- 12 cuillères à porage
- 12 fourchettes
- 12 cuillères à café
- 1 louche

Nickinox révolutionnaire toute l'orfèvrerie, remplace avantageusement l'argent, à la portée de tous. S'impose sur toutes les tables, même les plus élégantes.

Garanti inoxydable  
Brillant inaltérable  
Durée garantie 10 ans

**62 f. 54 f.**

37 pièces 37 pièces

franco port et emballage, contre mandat-poste. Pour envoi payable contre remboursement 2 fr. en sus

**FABRIQUES NICKINOX**, 4, Grande Rue (Les Combes) (Doubs)

**en une seule nuit... POILS**

vous pouvez **déraciner** pour toujours, aussi drus et vigoureux soient-ils les déplaisants duvets ou du visage, bras, jambes, etc.

Ecrivez de suite à Sarah KANTÉS 34, r. Ch.-Beaudelaire, Paris-12<sup>e</sup>

et vous recevrez **gratuitement** l'authentique secret du «Barmigore» qui vous permettra de constater vous-même que « Seul, Barmigore véritable » assure Epilation durable.

**L'épilepsie est incurable**

disait-on quand nous ignorions les causes du mal et qu'il nous apparaissait sans remède, mais

**l'épilepsie est guérissable**

puisque grâce aux progrès de la médecine nous connaissons maintenant les moyens infaillibles d'obtenir la disparition complète de toutes les crises nerveuses. Ces moyens sont clairement exposés dans le livre :

"La Médecine moderne du système nerveux"

Envoi franco contre 1 fr. en timbres

Lab du SUD-EST, 40, Gde-Rue, St-Priest (Isère)

Le Gérant J. MONNIER  
L'OFF-SET, 7, rue de la Gare, Levallois, Seine





# PÉNÉLOPE

TRAVAUX DE LAINE ET MODES

N° 112 - 15 JUILLET 1936

Voir page 8 la description de ce modèle

PRIX : 1.25

**GRATIS** CE JOLI COUTEAU

manche style en Nickinox fondu directement sur la lame. garanti indémontable, inoxydable et inaltérable, à tout acheteur d'un service en orfèvrerie Nickinox de 37 pièces, comprenant 12 cuillères à potage 12 fourchettes 12 cuillères à café 1 louche.

Nickinox révolutionne toute l'orfèvrerie, remplace avantageusement l'argent, à la portée de tous. S'impose sur toutes les tables, même les plus élégantes. Garanti inoxydable Brillant inaltérable Durée garantie 10 ans

**45 f. 39 f.**

franco port et emballage, contre mandat-poste. Pour envoi payable contre remboursement 2 fr. en sus **FABRIQUES NICKINOX, 4 Grande Rue Les Combes (Doubs)**

# Avez-vous des Animaux



Il faut savoir les soigner, les nourrir, les faire prospérer.

Vous savez déjà beaucoup de choses, mais la lecture de "Nos Bêtes" vous en apprendra davantage.

**"NOS BÊTES" GROS DICTIONNAIRE VÉTÉRIINAIRE**

vient de paraître, c'est une vaste encyclopédie, depuis longtemps attendue par le monde des éleveurs, car rien de pareil n'existe.

**PROCUREZ-VOUS CET OUVRAGE IL VOUS RENDRA DE GRANDS SERVICES**

"Nos Bêtes" est un gros ouvrage bourré de renseignements utiles.

## VOUS Y TROUVEREZ :

- 32 PLANCHES HORS-TEXTE EN COULEURS sur papier couché représentant : L'ANATOMIE avec les planches des organes anatomiques. — LES PRINCIPALES RACES D'ANIMAUX : chevaux, bœufs, poules, chiens. — LES PARASITES qui occasionnent les maladies. — LES PLANTES qui nourrissent et les plantes qui tuent. — LES VERS INTESTINAUX a qui profitent votre nourriture. — LES INSECTES UTILES et ceux qui mangent vos récoltes. — LES ANIMAUX UTILES et nuisibles à l'agriculture. — LES CHAMPIGNONS VÉNÉNEUX et comestibles. — LES ANIMAUX A FOURRURES.
- PLUS DE 1.000 GRAVURES EXPLICATIVES de vulgarisation scientifique.
- TOUTES LES MALADIES DES ANIMAUX traitées d'une façon claire.
- DES CHAPITRES sont consacrés aux Chevaux, Bœufs, Vaches, Veaux, Porcs, Moutons, Chiens, Lapins, Poules, Pigeons. La façon d'améliorer le beurre, d'augmenter la production du lait, des œufs, etc.
- UN RECUEIL DE RECETTES ET FORMULES donnant quantité de détails et de tours de mains qui vous feront réaliser de grosses économies de temps, d'argent, de travail.
- UN LEXIQUE avec toutes les explications nécessaires sur les termes employés et l'emploi des médicaments.

## EN LISANT L'OUVRAGE "NOS BÊTES"

Vous augmenterez vos récoltes, Vous augmenterez vos profits  
Vous obtiendrez le maximum de rendement

L'ouvrage complet avec son Atlas en couleur est envoyé contre mandat de 12 fr. 50 adressé à PÉNÉLOPE-PRIMES, 3, Rue du Havre, Paris (8<sup>e</sup>).

(Il n'est pas fait d'envoi contre remboursement)

**HEMORROIDES** Guérison radicale par la méthode des plantes, attestations nombreuses. Ecrire: Laboratoire Sœur V. Bonnefoy, 31, r. Carnot, Arignon (Vaucluse) p'a recevoir gratuitement.

**Cessez DE SOUFFRIR DANS VOS CHAUSSURES**



## CORS soulagés à la minute

Ne souffrez plus dans vos chaussures neuves ou usagées qui vous blessent. Appliquez un Zimo-ped du Dr. Scholl sur les points où le soulier frotte, serre ou pince, à l'instant même vous serez soulagé. La douleur due aux cors, durillons, oignons cesse net, le frottement et la pression de la chaussure — cause du mal — sont supprimés et le cor disparaît infailliblement. Appliqués sur tous points sensibles, ils empêchent la formation de meurtrissures ou d'ampoules. Taille spéciale pour cors, oignons, durillons et œils-de-perdrix.

La boîte (jaune) 6.50. La 1/2 boîte (y cors seulement) 3.25  
En vente : Pharmacies, Orthopédistes, Herboristes,  
**EXAMEN GRATUIT DES PIEDS :**  
2, Boulevard des Italiens — 44, Rue du Louvre  
40, F<sup>e</sup> Montmartre- 26, R. de Constantinople, Paris

**D-Scholl SOINS DES PIEDS**

## L'IVROGNERIE

Le buveur invétéré peut être guéri en 3 jours, s'il y consent. On peut aussi le guérir à son insu. Une fois guéri, c'est pour la vie. Le moyen est doux, agréable et tout à fait inoffensif. Que ce soit un fort buveur ou non, qu'il le soit depuis peu ou depuis fort longtemps, cela n'a pas d'importance. C'est un traitement qu'on fait chez soi, approuvé par le corps médical et dont l'efficacité est prouvée par des légions d'attestations. Brochures et renseignements sont envoyés gratis et franco. Ecrivez confidentiellement à Remèdes WOODS Ltd., 10, Archer Str. LONDRES (122 AT), W. 1.

VIENT DE PARAÎTRE

Dans la **BIBLIOTHÈQUE DE MA FILLE** que les jeunes filles et leurs mères lisent avec un égal intérêt :

**LA REVANCHE DU PIGEON**

par Yvonne LOISEL  
Un volume : broché 8 fr. 50, relié 12 fr. (franco : 9.35 ou 13.20)

Dans la Collection

**"SCÈNES ET TABLEAUX"** dont le programme est de faire connaître et comprendre à tous, et plus encore de faire VOIR les grandes époques de notre Histoire de France. **SCÈNES ET TABLEAUX DU RÈGNE DE LOUIS XV**

par Jacques HÉRISSEY  
Un volume, broché sous couverture illustrée, contenant 3 hors-texte : 12 fr., relié 19 fr. (franco : 13.20 ou 20.90)

**POUR LES PETITES FILLES SUZETTE EN VACANCES 1936**

Le charmant volume, qui, comme les années précédentes, fera la joie de TOUTES : **CONTES, NOUVELLES, JEUX, TRAVAUX FACILES, DEVINETTES, etc.** Relié sous couverture imitation Toile de Jouy : 6.50 (franco 7.15)

CHEZ LES LIBRAIRES, LES MARCHANDS DE JOURNAUX ET AUX ÉDITIONS GAUTIER-LANGUEAU 18, Rue Jacob - PARIS Ch. Post. 336-47

**LES TACHES DE ROUSSEUR** enlaidissent, mais heureusement elles disparaissent avec la **CRÈME DES 3 FLEURS D'ORIENT**. Milliers d'at-test. 8.45 le pot dans toutes ph<sup>ies</sup>. Envoi contre remboursement Pharm. Principale 14, Meuz. W. 19.

**L'épilepsie est incurable**  
disait-on quand nous ignorions les causes du mal et qu'il nous apparaissait sans remède mais

**L'épilepsie est guérissable**  
puisque grâce aux progrès de la médecine nous connaissons maintenant les moyens infaillibles d'obtenir la disparition complète de toutes les crises nerveuses. Ces moyens sont clairement exposés dans le livre

**La Médecine Moderne du Système nerveux**  
Envoi franco contre 1 fr. en timbres  
Lab. du SUD-EST, 40, Gde-Rue, St-Priest (Isère)

Je crois de mon devoir de signaler ici une simple recette à faire soi-même pour se débarrasser sans retour des poils et duvets importuns, à l'aide d'une plante surnommée **L'HERBE QUI TUE LES POILS**

Les feuilles et la tige de cette plante possèdent la remarquable propriété de faire mourir les poils disgracieux sur lesquels on les applique. Que ceux-ci se trouvent sur le visage, les bras ou les jambes, ils disparaissent bientôt, sans laisser aucune trace sur la peau, qui, pour toujours, reste nette, blanche et agréable à voir. J'ai constaté les résultats complets et permanents obtenus sur plusieurs de mes amies qui avaient usé auparavant de toutes sortes de dépilatoires naseau-bonds, et incapables d'empêcher la repousse des affreux poils qui causaient leur désespoir. Définitivement débarrassée moi-même, en quelques jours, de poils très durs et très tenaces, je serai heureuse de donner cette recette facile et naturelle aux lectrices qui désireront ces jours-ci (joindre un timbre) à l'adresse ci-dessous, qu'il suffira de transcrire textuellement

**RECETTE GRATUITE**  
M<sup>me</sup> K. ALMA,  
AB, 142, NICE (A.-M.)

**Simone**  
A LA MER COMME A LA MONTAGNE

...ne craint ni le soleil, ni le vent. Dès le matin elle protège son visage et son corps - et favorise leur brunissement progressif - par un soigneux massage de **CRÈME SIMON** "Crème de Santé"


Et, le soir, pour danser aux lumières, sans interrompre cette cure bienfaisante, elle se fait un ravissant teint mat et velouté avec la **CRÈME SIMON MAT** "Crème de beauté"

**LES DEUX AMIES DE VOTRE BEAUTÉ**

**MAMANS**  
*permettez-nous de vous offrir*  
**LA PREMIÈRE BOUILLIE DE BÉBÉ**



DEMONT  
EDMOND



**BON** pour une  
**BOITE D'ESSAI**  
**VÉGUMINE**

aliment équilibré à base de légumes frais stabilisés, apportant à Bébé en une seule bouillie tous les éléments nécessaires à son développement.

Nom \_\_\_\_\_  
 Rue \_\_\_\_\_  
 Ville \_\_\_\_\_  
 Départ \_\_\_\_\_

à retourner avec Of.50 pour frais d'envoi aux Etablissements WANDER CHAMPIGNY (Seine)

P. 15

**VÉGUMINE**

réunit en une seule préparation tous les éléments nutritifs nécessaires à la croissance car elle renferme, en plus des aliments propres aux jeunes enfants, une proportion de malt et les éléments constitutifs finement divisés de légumes et de fruits frais, riches de leurs sels minéraux et de toutes leurs vitamines.

**VÉGUMINE**

aliment vitaminé de premier ordre, répond à tous les besoins organiques de l'enfant et écarte les dangers d'une alimentation trop exclusive au lait et aux farines (pâleur, inapétence, poids stationnaire, arrêt de croissance).

Agréable au goût, "Végumine" est bien acceptée des enfants; aisément assimilable, elle donne des selles régulières et bien formées.

**VÉGUMINE**

préparée par les Laboratoires Wander, vous apporte la garantie de qualité du fabricant de l'Ovomaltine.

**POUR LA FABRICATION FAMILIALE DE VOS CONSERVES**

de fruits et légumes, profitez de cette offre exceptionnelle faite aux anciens prix, grâce à nos approvisionnements  
**POUR ÊTRE SURE D'ÊTRE LIVRÉE, COMMANDEZ SANS RETARD**



Pour **41** » franco gare France continentale, nous vous offrons un colis de :  
**12 BOUTEILLES** marque "AUTOMATIC" taille 1 litre, format le plus courant ; (soit 3.40 la bouteille) corps et couvercles en verre, garanties rigoureusement incassables à l'usage. Ce colis pris dans nos bureaux, à Paris 3, Rue du Havre..... **35** »  
**Caoutchoucs de rechange.** Les caoutchoucs doivent être changés à chaque usage. **3** »  
 La douzaine.....

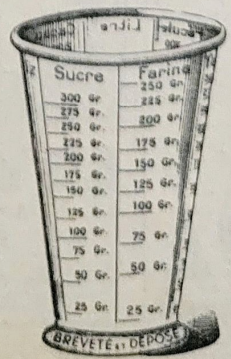
Pour **57** » franco gare, France continentale, nous vous offrons un colis de :  
**12 BOUTEILLES** marque "LA FACILE" taille 1 litre, à large ouverture permettant de passer la main ; corps et couvercles en verre garanties incassables à l'usage. Ce colis pris dans nos bureaux, à Paris 3, rue du Havre..... **52** »  
**Caoutchoucs de rechange.** Les caoutchoucs doivent être changés à chaque usage. **4.80**  
 La douzaine.....



Pour **15** » franco gare France continentale, nous vous offrons ce superbe verre gradué, breveté, (valeur 6 francs), le volume recette, (valeur 12 frs), et 1 kilog du produit breveté DIV, (valeur 5 frs).



Ce colis pris dans nos bureaux à Paris, 3, rue du Havre..... **11** »  
 Usages du verre : Hauteur : 16 cm. ; Diamètre : 10 cm. Il permet par ses huit graduations différentes de déterminer immédiatement les quantités de produits liquides ou en poudre, tels que : sucre, farine, cacao, semoule, etc.  
 Usages du volume-recettes. Ce fort volume de 320 pages, grand format, 20x14 cm. renferme plus de 1.000 recettes vous permettant de conserver sans risque d'échec FRUITS, LÉGUMES, VIANDES, PÂTES, GIBIER, PLATS CUISINÉS, etc.  
 Il vous est montré aussi, comment vous pouvez faire des confitures, avec la quantité de sucre que vous voulez.  
 Usages du DIV : La poudre DIV, jetée dans l'eau tiède ou même froide, s'y mélange immédiatement. L'eau ainsi obtenue est laiteuse et permet :  
 1° de dissoudre aussitôt toutes les graisses ;  
 2° d'adoucir et embellir la peau grâce aux principes adoucissants que renferme DIV.  
 3° est recommandé pour l'argenterie, le nettoyage des baignoires, lavabos, etc.



Les commandes doivent être adressées à  
**PÉNÉLOPE**  
 3, RUE DU HAVRE  
 PARIS-8°  
 (C. Ch. Postal 267.19)  
 Il n'est pas fait d'envoi contre remboursement.

Pour tous envois à destination de la Corse et de l'Afrique du Nord les prix ci-contre, doivent être majorés de **Dix Francs** par colis pour emballage spécial et port supplémentaire.

**UNE NOTE**



**LINVOSGES**

**D'ART ET DE GOÛT DANS VOTRE LINGE**

**LINVOSGES**

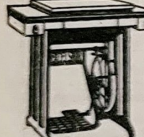
Demandez le catalogue général N° 7 et collections de Toiles, Tissus, Lingerie, Linge de Table, Toilette, Cuisine, Chemiserie, Mouchoirs; envoyés franco de GÉRARDMER (Vosges).

**SEINS**



Pour développer vos seins trop plats; pour raffermir et remonter vos seins mous et tombants; pour diminuer, durcir vos seins trop gros et lourds, écrivez-moi en citant ce journal. Je vous enverrai gratuitement et discrètement mon Secret infailible, facile à suivre à l'usage de tous. Sans rien observer, même si vos seins sont très affaiblis, ils seront, en 10 jours, embellis, reconstitués, raffermis. Réussite garantie, même dans les cas rebelles, et là où tout a échoué. Mme PASTEUR-LONG, 6, Sq. Albin Cochon - Paris 18°

**MACHINES A COUDRE EXCELSIOR**



bien connues  
PRIX TRÈS AVANTAGEUX  
Jolis meubles fermes. Moteurs élect. Liste de nos Agents et Catalog. franc  
Ecrivez: Magasin d'Exposition 104, bd Sebastopol, PARIS

**RIDES**, petite d'oeil, coin du nez, de la bouche, du front, etc.; poches des yeux, peupliers fripés; points noirs, boutons, cou lézard, atténués en 8 J. Disparaissent en 1 mois. Méth. nouv. sensationnelle. Facile chez soi, en secret. Ecrivez-moi pour envoi gratuit. Serr MAS, 36, r. de la Glacière, Paris

**MONTRES DE BESANÇON**



Choisissez une montre jolie et précise sur l'Album "Montres" N° 36-86 (envoi gratuit) des Et SARDA, les réputés horlogers de Besançon, établis en 1893; ils présentent 600 modèles, aux nouveaux prix pour Dames et Messieurs.

Consultez aussi les albums "Pendules et réveils" et "Bijouterie-Orfèvrerie"

Echange de montres anciennes

**SARDA**  
**BESANÇON**  
FABRIQUE D'HORLOGERIE DE PRÉCISION

**Baptême: Martial!**



Pour le baptême de Bébé, la Fabrique de DRAGÉES MARTIAL vous offre mille avantages: fraîcheur des dragées, qualité réputée, boîtes élégantes, prix de fabrique, expéditions rapides et sans frais pour toute commande à partir de 30 fr.

Vente directe à la Fabrique ou à la Succursale 79, Avenue des Champs-Élysées et par correspondance en employant le bon ci-dessous.

**BON** pour un échantillonnage d'exquises dragées, les conseils du Savoir-vivre et un album des ravissantes boîtes de baptême contre 2 francs en timbres (remboursés à la commande)

**FABRIQUE DE DRAGÉES MARTIAL**  
56, RUE PLANCHAT PARIS. (Métro Bagnolet)

**LAIT SUCRÉ**  **FARINE LACTÉE**

**NESTLÉ**

les aliments parfaits des tout-petits

**Une Chambre en palissandre des Indes**

**1575 F**

...c'est un meuble signé Levitan



**LEVITAN**  
63, B° MAGENTA, PARIS

**BON** à découper et à faire parvenir aux Etablissements LEVITAN, 63, Boul' Magenta, Paris, pour recevoir gratuitement le catalogue n° 36

**SÉRIE 404 complète 1575 F**

Offert gratuitement

LIVRAISONS PAR CAMIONS DANS TOUTE LA FRANCE ET INSTALLATIONS GRATUITES • FACILITÉS DE PAIEMENT • ENTRETIEN GRATUIT PENDANT 3 ANS

NOUS ACCEPTONS EN PAIEMENT ET SANS FRAIS, TOUS BONS DU TRÉSOR, BONS DE LA DÉFENSE NATIONALE ET TOUS TITRES D'EMPRUNT D'ÉTAT FRANÇAIS

**Êtes-vous mince ou maigre?**

Des milliers de femmes ont obtenu une jolie ligne par une cure de **Pilules Pink**

Si, mesurant 1 m. 60, vous pesez 57 ou 58 kilogrammes, vous êtes mince. Si vous pesez moins, faites attention, votre organisme est affaibli et réclame un reconstituant. Ce n'est pas en suivant des régimes fatigants pour l'estomac que vous acquerrez une ligne idéale, mais en régénérant votre sang appauvri. Enrichissez-le en éléments vitaux, donnez-lui du fer, cet élément essentiel recommandé par le corps médical tout entier, et vous verrez bientôt votre corps s'épanouir et votre santé s'améliorer.

Des milliers de femmes maigres ont obtenu une jolie ligne, sans mauvaise graisse, en régénérant leur sang par les Pilules Pink. Ce reconstituant comporte en effet du fer assimilable, combiné avec différents toniques, qui stimulent heureusement les fonctions digestives et fortifient le système nerveux. Ce remède, éprouvé par quarante ans de succès, a fait, tout récemment, l'objet de grandes expériences médicales des plus concluantes; elles réussissent aux hommes comme aux femmes, aux enfants comme aux vieillards.

Si vous êtes maigre et affaibli, commencez aujourd'hui même votre cure de Pilules Pink. Vous serez émerveillée de la transformation qui s'opérera en vous en quelques semaines. Toutes pharmacies: 8 fr. 50 la boîte.

Pour maintenir impeccablement et fermement l'ondulation sans casser le cheveu, refusez impitoyablement les épingles anonymes.



**EXIGEZ LA VÉRITABLE**

**KIRBIGRIP**

Vente en gros: KIRBY, BEARD & Co, PARIS, 75 Bd de Sebastopol

**SI VOUS AVEZ UNE HERNIE NE PORTEZ PAS DE BANDAGES A PELOTES**

dures qui risquent d'aggraver votre mal. En effet, pénétrant dans l'ouverture herniaire comme un bouchon dans une bouteille, ces pelotes écartent constamment les bords de l'orifice qui livre un passage de plus en plus grand à la hernie. La méthode du Docteur Livet-Garigue, de la Faculté de Médecine de Paris, permet, au contraire, le rétrécissement naturel et normal de l'anneau herniaire, sans aucune souffrance pour le hernieux. Celui-ci n'a donc plus à subir la gêne habituelle des bandages sans pour cela être obligé de se faire opérer. Pour que les lecteurs atteints de hernie puissent apprécier l'efficacité de cette méthode, l'exposé de cette importante découverte sera expédié gratuitement et franco par la poste, discrètement emballé, aux personnes qui enverront cette semaine leur nom et leur adresse à l'Institut Orthopédique de Paris (division 25), rue Eugène-Carrière, 7 bis, à Paris. Puisque cela ne coûte rien et n'engage à rien, dans votre intérêt, ne manquez pas de profiter de cette offre.

# monétisme

travaux de laine  
et de modes

REVUE MENSUELLE  
Paraissant 10 fois par an)  
12<sup>e</sup> ANNÉE - N° 112  
ADMINISTRATION  
ET VENTE AU NUMÉRO  
6, RUE DE MADRID, 6  
PARIS

## ÉPHÉMÉRIDES

LE NUMÉRO: 1 fr. 25  
PUBLICITÉ  
et SERVICES des PATRONS  
3, RUE DU HAVRE, 3  
PARIS

ABONNEMENT FRANCE  
Un an (10 numéros) 12 fr.  
Six mois (5 numéros) 6 fr.



Madame Suzanne LACORRE  
(en haut à gauche)  
Madame JOLLIOT - CURIE  
(en bas à gauche)  
Madame Léon BRUNSCHVICG  
(en bas à droite)



Photos HARLINGUE

POUR la première fois, trois femmes sont ministres en France. Mme C. Brunschvicg est, en effet, sous-secrétaire d'Etat au Ministère de l'Éducation Nationale; Mme Suzanne Lacorre, sous-secrétaire d'Etat à la Protection de l'Enfance; Mme Jolliot-Curie, sous-secrétaire d'Etat à la Recherche Scientifique.

Mme C. Brunschvicg, mère de famille, qui s'est consacrée à l'éducation de ses enfants, dirige un journal féministe : *La Française*. Pendant la guerre, elle organisa l'œuvre du logement des réfugiés; à Melun, elle créa le Foyer du Soldat; oratrice, elle défend la cause des femmes; pour celles-ci, elle fut la créatrice de l'école des Surintendantes d'usines. Voici ses attributions au ministère : 1° Les questions d'hygiène scolaire, la vie sociale de l'enfant. 2° Les questions relatives à l'orientation professionnelle des jeunes filles, leur accès aux fonctions publiques. 3° Les questions d'entraide et de solidarité sociale intéressant la femme et la jeune fille.

Mme Suzanne Lacorre, elle, institutrice actuellement en retraite, se penche depuis plus de trente ans sur la jeunesse, préoccupée des nombreux problèmes qui ont trait à la protection de l'enfance. Au ministère, Mme Suzanne Lacorre va s'efforcer, avant tout, de coordonner les divers services de l'enfance et s'inquiétera tout particulièrement des enfants des campagnes, des colonies et des bagnes d'enfants. Faut-il présenter Mme Jolliot-Curie? L'œuvre magnifique qu'elle poursuit avec son mari, œuvre vers laquelle sa mère eut la joie avant sa mort de la voir s'engager, donne une mesure de ce que le pays peut attendre d'elle.

Au jour où le Gouvernement s'est préoccupé de fonder un Ministère de la Recherche Scientifique, il fait appel à une femme. Peut-être a-t-il été dans sa pensée que prolonger et sauvegarder la santé de la race participe de la plus haute mission de la femme qui est de faire de la vie et de créer de l'humain. PÉNÉLOPE.



# UN PEU DE MODE

## Ensembles de plein été



FIG. 1. Panama blanc garni de gros-grain marine. — FIG. 2. Paille d'Italie crème, torsade de velours. — FIG. 3. Canotier de bengale marine garni de fleurs vives.

A la ville ou à la campagne, on aime pour les mois d'été, porter quelque-une de ces fraîches toilettes qui donnent tant de jeunesse à la silhouette et parent l'allure, mais aussi le teint par leurs gais coloris. Cet été, le shantung, et surtout la toile, le lin et le piqué sont les grands favoris.

Nous avons déjà parlé ici de la vogue du tailleur cette année. Pour les jours d'été, cette vogue se préciserait encore. En effet, que réaliser de plus charmant en shantung, en toile ou en piqué que l'un de ces petits tailleurs classiques que l'on porte avec un chandail s'arrêtant au ras du cou ou avec un chemisier dont la nuance tranche avec celle de l'ensemble. Mais si le tailleur demeure classique de lignes, il emprunte cependant à la mode son goût pour les épaules élargies. Et l'on voit, courtes ou longues — et nombre de ces petits tailleurs d'été adoptent les manches courtes — les manches de nos

jaquettes s'épauler largement et s'étoffer de pinces. Cela donne beaucoup de jeunesse à la silhouette. Si les tailleurs d'une seule nuance ont du succès, il est une formule qui en a plus encore peut-être parce qu'elle est nouvelle. Elle consiste à porter sur une jupe foncée, jupe de lainage, voire même de soie, s'il s'agit d'un ensemble habillé, une veste de piqué blanc.



FIG. 4. Ensemble de lainage rouille. Manteau trois-quarts. Jupe légèrement en forme. (Métrage : 4 m. en 130 cm.) — FIG. 5. Tailleur composé d'une veste de piqué blanc, d'une jupe de lainage uni. Blouse fantaisie. (Métrage du piqué : 1 m. 80 en 80 ; 0 m. 90 en 140 pour la jupe.) — FIG. 6. Robe de lainage écossais. Jaquette en lainage marine, si cette nuance domine dans l'écossais. (Métrage : 2 m. 25 en 140 pour la robe ; 1 m. 35 en 140 pour la jaquette). — FIG. 7. Robe composée d'une jupe noire et d'une casaque à empiècement noir à corps clair. (Métrage : 1 m. 25 de lainage noir en 140 ; 1 m. 40 de tissu clair en 1 m.)

FIG. 8. Ensemble composé d'une cape et d'une jupe de lainage grège. Blouse rouge. (Métrage : 3 m. 50 en 130 de large.)



FIG. 9. Robe de crêpe de Chine; veste de piqué blanc. (Métr. piqué : 1 m. 90 en 80; crêpe de Chine, 3 m. en 1 m.)



FIG. 10. Robe de toile de soie crème à pois verts, bordée de biais vert uni. (Métrage : 3 m. en 1 m.) — FIG. 11. Robe de toile rose vif garnie de toile blanche. Corsage boutonné, plis creux au bas de la jupe. (Mét. : 3 m. en 90.)

FIG. 12. Robe de taffetas quadrillé ornée de plis creux. Chapeau assorti. (Métrage : 3 m. en 1 m.) — FIG. 13. Robe de crêpe de Chine à fond marine et damiers blancs. Plissé au corsage, panneaux

plissés à la jupe. (Métrage : 3 m. 70 en 1 m.) — FIG. 14. Ensemble composé d'un boléro brodé en feston, d'une jupe cloche et d'une blouse noire à pois. (Métrage : 3 m. en 1 m. de tissu foncé; 1 m. 60 pour la blouse.)

Cette veste à manches telles que nous venons de les décrire s'orne parfois de revers classiques, ou bien, boutonnée, se complète par un petit col claudine. Ce piqué peut être un cloqué ou bien un piqué de fantaisie mélangé de fils brillants qui sera plus habillé. Dans d'autres cas, le piqué uni sera remplacé par un piqué à fond blanc garni de motifs de couleur ou bien encore par une petite veste de toile à fond crème à dessins multicolores. Les ensembles ainsi constitués sont jeunes d'allure, pratiques, faciles à porter et habillés en même temps. Le boléro qui a eu tant de succès durant le printemps, retrouve encore sa vogue avec les costumes d'été. Quelques-uns également sont réalisés en piqué, mais d'une manière générale ils accompagnent plutôt une petite robe de soierie ou de toile et sont exécutés dans le même tissu qu'elle. D'ailleurs, vestes de piqué ou de toile fleurie n'accompagnent pas seulement des jupes foncées; elles se portent encore sur des robes entières de lainage ou de soie de nuance noire ou bleu marine. L'été est également la période pendant laquelle on circule davantage. Pour le voyage court ou long, on portera l'ensemble de tweed, composé d'une jupe et d'un manteau trois-quarts, ou bien d'une redingote. Ce costume extrêmement pratique, on le retrouvera avec plaisir à l'automne. La cape, pour accompagner les robes légères de l'été, a, on le sait, recueilli maints suffrages; elle a non moins de succès pour les ensembles de voyage. Unie, elle se porte avec une robe de lainage chiné; en tweed ou en écossais, elle accompagne une robe uni. Parfois, on choisit un ensemble composé d'un tailleur et d'une vaste cape en même tissu. Pratique, élégante, doublette, elle est le vêtement qu'il convient d'exécuter à cette époque de l'année, car il peut être utilisé en maintes circonstances.



FIG. 15. Tablier de jardin en toile marine bordée de blanc, initiales blanches. (Mét. : 0 m. 70 en 140.) — FIG. 16. Tablier de linon rayé bordé de velours. (Mét. : 1 m. en 140.)

FIG. 20. Barboteuse de Vichy quadrillée ornée de biais uni. (Métrage 2 ans 1/2 : 0 m. 50). — FIG. 21. Petite robe identique à la barboteuse (Métrage 2 ans 1/2 : 0 m. 50). — FIG. 22. Robe de plumetis blanc à pois roses ornée de plissés (Métrage 3 ans : 0 m. 60.)



FIG. 23. Robe de fillette en toile de laine rouge, col Claudine, petites poches (métrage 12 ans : 2 m. 25 en 1 m.). — FIG. 24. Robe de toile imprimée. Un petit volant pris dans la manche elle-même donne à celle-ci le mouvement très à la mode (métrage 12 ans : 2 m. 25 en 1 m.). — FIG. 25. Robe de grosse toile rayée rose et blanc accompagnée d'un col blanc (2 ans 1/2 : 0 m. 50 en 1 m.). — FIG. 26. Robe de toile bleu nattier garnie de biais rose corsage boutonné, jupe en forme (1 m. 60 en 1 m. pour 7 ans). — FIG. 27. Tablier de toile vieux rose (3 ans : 0 m. 50). — FIG. 28. Robe de taffetas rose ornée de volants. (Métrage : 2 ans 1/2 : 0 m. 70 en 1 m.). — FIG. 29. Ensemble de toile dont la jupe forme un pli creux devant. Boléro de toile rouge ; ceinture assortie. (Métrage : 1 m. 50 pour la robe en 1 m. 50 ; 0 m. 50 pour le boléro.) — FIG. 30. Jupe de lainage marine à bretelles. Corsage de toile de soie blanche. (Métrage, 10 ans : 0 m. 60 en 130 pour la jupe ; 0 m. 60 en 1 m. pour le corsage.) — FIG. 31. Robe de toile blanche garnie d'une broderie au colon perlé. (Métrage, 4 ans : 0 m. 70 en 1 m.). — FIG. 32. Robe d'organza rayé. Petites fronces à la taille, aux hanches, et sur le devant du corsage. (Métrage, 9 ans : 2 m. en 1 m. de large.)

Les métrages indiqués pour chaque modèle correspondent (sauf indications spéciales) au mannequin 44. Il est nécessaire de les modifier, en plus ou en moins, pour les autres tailles. Pour plus de sûreté on peut faire établir un patron sur mesures qui facilitera l'exécution du modèle choisi.

(Voir notre Tarif de PATRONS sur MESURES, page 17)

## Pour les futures mamans

UNE future maman doit être tout particulièrement coquette et il lui faut songer à préparer pour cette période de sa vie une robe pratique qui ne sera pas dénuée d'élégance. Bien entendu, on préférera choisir une nuance foncée qui amincira toujours la silhouette. Mais cela n'empêche pas de l'égayer par une garniture claire ou une garniture imprimée.

Voici, par exemple, une formule très pratique. D'autant plus pratique même, qu'on pourra, pour la réaliser, utiliser deux anciennes robes, ou bien un manteau et une robe. Le manteau, en fin lainage bleu marine, marron ou noir, sera transformé en une longue tunique, avec ou sans manche, qui se croisera devant par un boutonnage, ou plus simplement sera maintenu par une ceinture se nouant derrière. Les revers largement ouverts de cette robe laisseront apparaître une garniture claire que l'on apercevra également dans la croisure de la jupe. La robe foncée se boutonnera ou se croisera donc sur tout un devant clair constitué par une robe qu'on finira ainsi en garniture. Au fur et à mesure des besoins, on ouvrira davantage la robe croisée pour laisser apparaître davantage la garniture.

Pour le plein été, une autre formule consistera à choisir une robe de joli foulard léger à fond foncé, orné d'impressions vives. On exécutera une petite robe dont le corsage croisé en châle à la Marie-Antoinette permettra de dissimuler la silhouette.

Les berthes, les jabots, et même les courts boléros vagues complétés par une garniture assez large de plissés permettront de conserver une ligne normale.

Nous le répétons, le souci de la coquetterie devra exister plus que jamais chez la future maman. Et lorsqu'elle aura choisi une nuance et une forme classiques pour la toilette qu'elle devra exécuter ou faire exécuter, elle aimera dans le détail, au contraire, savoir lui donner une note originale personnelle, et fort à la mode.



FIG. 17. Robe-manteau en lainage marine, qui pourra s'ouvrir sur un devant imprimé. (Métrage : 3 m. 50 en 130 cm.) — FIG. 18. Robe en tissu imprimé garni d'un col châle largement croisé. Ruché aux manches et au bas. (Métrage : 4 m. 25 en 1 m.). — FIG. 19. Ensemble de lainage marron garni d'un jabot blanc et composé d'un boléro vague et d'une robe. (Métrage : 4 m. en 140 cm.)



PENELOPE

TANTE AIMÉE  
A COUSINE  
BERTHE

PUERICULTURE

La bouillie de Bébé

Combien de fois les mamans ne se plaignent-elles pas que bébé refuse sa bouillie. Bien souvent, cela tient à un détail bien simple. L'enfant mange lentement et la bouillie, même en été, refroidit vite et lui paraît désagréable. La réchauffer est parfois difficile et risque de faire naître des grumeaux. Il est beaucoup plus simple de servir la bouillie dans une assiette creuse qui reposera elle-même dans une autre remplie d'eau chaude; grâce à ce bain-marie improvisé, la température demeurera constante. Bien entendu, il faudra empêcher bébé de renverser l'ensemble! Il existe d'ailleurs, maintenant, de pratiques assiettes à bouillie, comportant ce dispositif permettant de conserver sa chaleur.

Comment habiller Bébé

Été comme hiver, les vêtements tricotés sont de beaucoup les plus sains et les plus pratiques. Les modèles varient à l'infini et l'ingéniosité de chacune des mamans donne naissance à de charmants « ensembles » de laine. Malheureusement, ces jolis travaux sont souvent de durée assez brève, — les culottes surtout lorsqu'elles s'imprègnent de l'humidité et de l'acidité des couches, ce qui provoque souvent des refroidissements ou des érosions, malgré les soins de propreté dont le cher petit est entouré.

Aussi la plupart des mamans n'emploient-elles plus de couches pour envelopper Bébé. Les méthodes rationnelles et hygiéniques qui existent maintenant, éloignent le souci des lavages continus. Les mamans ont ainsi un enfant toujours propre et peuvent garder intacts les délicieux lainages qu'elles ont tricoté pour lui avec amour.

L'hygiène de Bébé

Que bébé à tout âge soit couché ou assis, qu'il marche, qu'il joue, qu'il soit en promenade ou en voyage, il est toujours au sec grâce à « La Babinette » qui supprime totalement les couches et leurs inconvénients. Prix suivant les âges de 22 à 29 fr. 50. Modèle jusqu'à 35 fr. pour grands enfants incontinents. En vente à Paris: Grands Magasins, Pharmacies Canonne et Bailly, Mag. Au Nouveau-Né, B. H. V., et à Nancy, 20, rue St-Dizier. Notice gratuite sur demande à La Babinette (Serv. P.), 33, rue de la Ferme, Neuilly-Paris.

Pour Bébé

Mamans, voici une assurance pour vous que Bébé ne manquera de rien, car Végumine réunit, en une seule préparation, tous les éléments nutritifs nécessaires à sa croissance.

Utile dès la fin du troisième mois, « Végumine » devient indispensable au cours du second semestre ou dès l'apparition des premières dents.

Végumine renferme en plus des aliments propres aux jeunes enfants, une proportion de malt et les éléments constitutifs finement divisés de légumes et de fruits frais. Faites un essai gratuit de « Végumine » à l'aide du bon que vous trouverez page 3.

Un bon conseil

Tiédie au bain-marie avant d'être utilisée pour le coupage du lait, l'Évian-Cachat conserve intactes les remarquables propriétés physico-chimiques qui font comparer à un sérum organique et permettent d'obtenir un lait aussi parfaitement toléré que le lait maternel.



Pull-over (t. 44)

DESCRIPTION DU MODELE. — Le fond s'exécute au point turc, le col et les poignets au point de demi-brides. Le bas est resserré par des côtes; 2 boutons au col et 2 boutons à chaque poignet comme fermeture.

POINTS EMPLOYÉS. — Point de côtes triples: 3 m. end., 3 m. env. — Point turc au crochet: Monter une chaînette de la longueur voulue plus 3 m. pour le retour. 1<sup>er</sup> r.: \* Piquer le crochet dans la 4<sup>e</sup> m. de base, tirer le fil; piquer le crochet dans la m. suivante, tirer le fil; 1 J., le passer au travers des 2 premières boucles du crochet, 1 J., le passer au travers des 2 dernières boucles qui restent sur le crochet; 1 m. en l'air. Reprendre à \* en piquant dans la 6<sup>e</sup> et 7<sup>e</sup> m. de base, etc... Casser la laine, chaque nouveau rang devant toujours se commencer sur l'endroit du travail. 2<sup>e</sup> r. et les suivants: Piquer le crochet une fois à droite et une fois à gauche du groupe du r. inférieur. On doit laisser libre le fil de la m. en l'air. Demi-brides: 1 J., piquer le crochet dans un point de base, 1 J., tirer le fil, 1 J., glisser le fil d'un seul trait au travers des 3 boucles se trouvant sur le crochet. Aux r. suivants, piquer le crochet dans l'espace compris entre deux demi-brides du r. inférieur.

EXECUTION. — Travailler de préférence sur un patron aux mesures de la personne. Y placer fréquemment l'ouvrage afin de situer à leur place les augmentations et les dim.

Devant. — Commencer dans le bas de la partie crochet. Monter une chaînette de 40 cm. plus 3 m. pour le retour: exécuter le 1<sup>er</sup> r. de point turc, à ce r. il y aura environ 50 groupes. Obliquité des dessous de bras. — Travailler pendant 23 cm. de haut en faisant, à droite et à gauche de l'ouvrage, les aug. nécessitées par la forme du patron pour obtenir une largeur de 46 cm. (environ 56 groupes) à 23 cm. de haut.

Diminutions des emmanchures. — Elles commenceront à 23 cm. de haut., et se poursuivront sur 5 à 6 r., selon la forme du patron. Les dim. terminées, l'ouvrage n'aura plus que 36 cm. de large. Poursuivre droit jusqu'à hauteur de l'encolure.

Encolure 1<sup>re</sup> partie. — Se commencera à 23 cm. de haut. Partager l'ouvrage en 2. Partant du côté droit, ne pas aller plus loin que le milieu du devant. Côté encolure: faire les r. de moins en moins longs pour obtenir le biais exigé par le patron. Côté emmanchure continuer droit. Les dim. auront lieu pendant 16 rangs pour perdre environ 8 groupes de m.


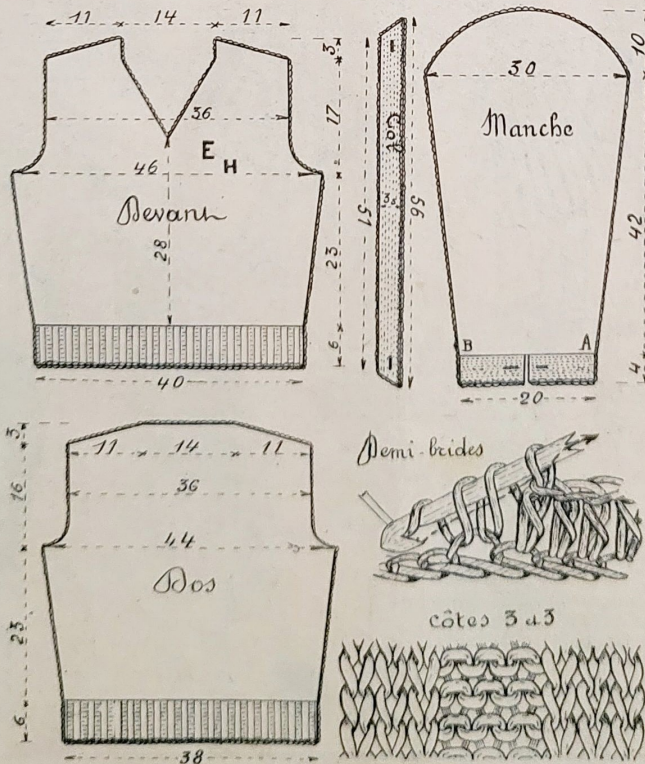
Obliquité de la ligne d'épaule. — Exécuter encore quelques r. pour atteindre une hauteur totale de 40 cm.; à ce moment donner sa forme à la ligne d'épaule suivant le contour du patron. Les rangs seront de moins en moins longs vers le côté emmanchure.

Encolure 2<sup>e</sup> partie. — Revenir accrocher la laine sur le milieu du devant au niveau du bas de l'encolure pour terminer cette 2<sup>e</sup> partie du haut du pull comme la 1<sup>re</sup>, mais en sens inverse.

Dos. — Se commence par le bas de la partie crochet. Monter une chaînette d'une longueur de 38 cm., plus 3 m. pour le retour. Travailler au point turc. Au 1<sup>er</sup> r. il y a environ 45 groupes de m.

Obliquité des dessous de bras. — Travailler pendant une hauteur de 23 centimètres en faisant, à droite et à gauche de l'ouvrage, les augmentations nécessitées par la forme du patron pour obtenir une largeur de 44 centimètres (environ 51 groupes) à 23 centimètres de hauteur.

MATERIAUX. — Zéphir 2 fils coq de roche, 200 gr.; marron, 50 gr.; 2 aig. de 2 mm. 1/2 de diamètre; 1 crochet de même grosseur; 1 aig. à tapisserie; 6 moules plats à recouvrir pour les boutons; 1 patron: (Voir conditions d'envoi, page 17).



# Tricot et Crochet

**Dimensions des emmanchures.** — Elles commenceront à cette hauteur : exécuter les r. de moins en moins longs, à droite et à gauche, suivant patron. Cesser les dim. quand nous n'aurons plus que 36 cm. de large. Poursuivre droit.

**Obliquité des lignes d'épaules.** — Quand l'emmanchure mesurera 16 cm. de haut., exécuter les r. de moins en moins longs à chaque extrémité du travail pour obtenir le biais voulu par la forme du patron. Le dos terminé mesure 42 cm. de haut.

**Bas de côtes.** — Sur le bas du devant remonter 100 m. Exécuter 6 cm. au point de côtes triples. Au bas du dos remonter seulement 100 m. Travailler également au point de côtes triples pendant 6 cm. Rabattre les m. en une fois.

**Manche.** — Se commence par le bas, sur la ligne A B. Monter une chaînette de 20 cm. de long, plus 3 m. pour le retour. Travailler au point turc (environ 25 groupes de m. au 1<sup>er</sup> r.). Poursuivre en exécutant à droite et à gauche les augm. nécessitées par la forme du patron. A 42 cm. de haut, l'ouvrage doit mesurer 30 cm. de large (environ 37 groupes).

**Arrondi du haut de manche.** — A cette hauteur, faire les r. de moins en moins longs pour obtenir la forme du patron. Terminer quand la manche mesure 52 cm. au total.

**Poignet.** — Revenir travailler au bas de la manche sur la ligne B. A. Le poignet va s'exécuter en 2 parties et au point de demi-bridés. — **1<sup>re</sup> partie.** — Partant de B, aller jusqu'au milieu du bas de manche, tourner, revenir vers le bord extérieur. Au 5<sup>e</sup> r., exécuter une boutonnière, du côté du milieu de la manche. Cette boutonnière débutera 3 cm. avant la fin du r.; faire 3 m. en l'air, passer 3 demi-bridés de base,

piquer le crochet après la 3<sup>e</sup> demi-bride. Terminer le r. par 4 demi-bridés. Au r. suivant, exécuter 3 demi-bridés dans les 3 m. chaînette du r. inférieur. Continuer cette 1<sup>re</sup> partie du poignet jusqu'au moment où elle atteindra 4 cm. de haut. — **2<sup>e</sup> partie.** — Accrocher la laine sur le milieu du bas de manche, faire cette 2<sup>e</sup> partie comme la 1<sup>re</sup> en ayant soin d'exécuter la boutonnière vers le bord inférieur du poignet.

**Col.** — Se travaille au point de demi-bridés. Monter une chaînette de 51 cm. de long, plus 2 m. pour le retour. Travailler 4 r. en faisant une augm. à chaque extrémité tous les 2 r., c'est-à-dire à chaque fin de r.

**Boutonnères.** — Au 5<sup>e</sup> r., travailler 3 demi-bridés, faire 4 m. en l'air, passer 4 demi-bridés et piquer le crochet après la 4<sup>e</sup> demi-bride du r. inférieur. Continuer le r. et commencer la 2<sup>e</sup> boutonnière avant la 7<sup>e</sup> et avant-dernière demi-bride; 4 m. en l'air, passer 4 demi-bridés, piquer le crochet après la 4<sup>e</sup> demi-bride du r. inférieur. Terminer le r. par 3 demi-bridés. Au r. suivant exécuter 3 demi-bridés dans les m. en l'air du r. inférieur (ceci pour chaque boutonnière). Terminer le col en poursuivant les augm. à chaque extrémité. Il sera terminé avec le 9<sup>e</sup> r. et aura 56 cm. à ce 9<sup>e</sup> r.

**Boutons.** — Recouvrir chaque bouton de laine marron. Les jumeler 2 à 2 en les réunissant avec de la laine coq de roche qui jettera une note vive sur le centre de chaque bouton.

**ASSEMBLAGE.** — Faire les coutures d'épaule, de dessous de bras et de dessous de manches. Monter les manches. Poser le col sur le pourtour de l'encolure et y cousant le côté mesurant 51 cm. de long. Introduire chacun des boutons jumelés dans les 2 boutonnières du col et des 2 poignets.


## Blouse de lin pour jeune fille (t. 40)

**MATERIAUX.** — Lin blanc : 6 pelotes de 50 gr.; lin bleu : 1 pelote de 50 grammes. — 2 aiguilles de 2 mm. 1/2 de diamètre. — 1 aiguille à tapisserie. — 1 patron. (Voir conditions d'envoi page 17.)

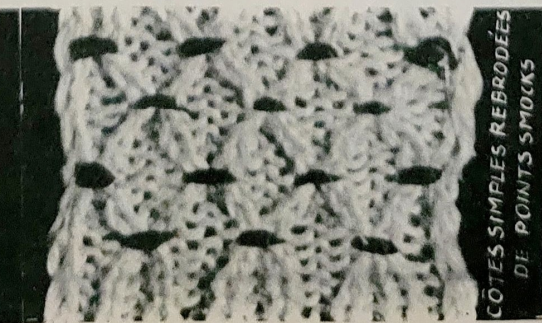
**DESCRIPTION DU MODELE.** — Cette blouse de forme juvénile est tricotée au point de côtes simples rebrodées de points « smocks » (nid d'abeille) pour l'empiècement et les bords, tandis que le corps de la blouse est tricoté au point ajouré. Des boutons d'Irlande agrémentent la fermeture.

**POINTS EMPLOYÉS.** — Côtes simples rebrodées de points smocks : 1<sup>er</sup> rang : 2 m. envers; 1 m. endroit, etc... 2<sup>e</sup> rang et les rangs suivants : comme les mailles se présentent. Quand le travail est terminé, prendre 1 aig. à tapisserie et broder, avec le lin bleu ou autre coloris. Piquer l'aiguille contre la première maille endroit, la ressortir après la deuxième maille endroit, répéter une deuxième fois ce même point et serrer un peu de façon à rapprocher les deux mailles endroit. Continuer ainsi sur tout le rang. Intervenir ainsi tous les rangs en laissant un espace de 1 cm. environ entre chaque rang.

**Point ajouré :** 1<sup>er</sup> rang : 1 maille endr., 1 jeté, glisser 1 m. sans la tricoter, 2 mailles endroit; passer la maille non tricotée sur les deux dernières mailles, reprendre à \*. 2<sup>e</sup> rang et tous les rangs pairs : à l'envers. 3<sup>e</sup> rang : \*\* 1 maille sans la tricoter; 2 mailles endroit et passer la maille non tricotée sur les deux dernières; 1 jeté puis reprendre à \*\*. 5<sup>e</sup> rang : reprendre au premier rang.



POINT AJOURÉ



CÔTES SIMPLES REBRODÉES DE POINTS SMOCKS

## TANTE AIMÉE A COUSINE BERTHE

### PUÉRICULTURE

#### Bébé fait ses dents

Attention aux troubles intestinaux : rougeurs, manque d'appétit, constipation, diarrhées... vite, vite, donnez-lui du *Sirop du Dr Manceau*, l'ancien et vrai sirop de pommes de reinettes, le remède naturel aux malaises de Bébé.

#### Pour Bébé

La « Poudre Hygiénique », *Satine*, empêche l'irritation de la peau des enfants et des malades. En formant sur l'épiderme un glacis adhérent sur lequel les liquides glissent, elle préserve du contact des urines. En vente partout, 7 fr. la boîte, et 7, rue Galvani, Paris (17<sup>e</sup>).

### LA BONNE CUISINE

#### Potage Crécy

Fameuse, la recette du potage Crécy, et des plus simples : Colorez au beurre deux poireaux, ajoutez 300 grammes de carottes émincées et 200 grammes de riz d'Indochine. Mouillez avec deux litres de bouillon; 30 minutes de cuisson. Passez au tamis. Ajoutez 50 grammes de beurre, une pincée de sucre.

#### Beefsteaks sautés aux olives

Dans une sauteuse, faire revenir des beefsteaks en les saisissant bien. Lorsqu'ils seront cuits, les assaisonner et les placer sur une assiette. Egoutter la graisse et mettre à réduire dans la sauteuse un demi-verre de vin blanc. Ajouter ensuite des olives vertes blanchies au préalable après en avoir extrait les noyaux. Laisser bouillir, dresser les beefsteaks sur un plat mettre au centre les olives, couvrir de la sauce.

#### Soufflé d'œufs à la banane

Prenez deux œufs, 200 gr. de beurre, sucre et farine, une pincée de sel, 3 bananes, un citron et 100 gr. de lait. Mélangez la farine et la poudre à lever, tournez le beurre et le sucre en crème, ajoutez un œuf entier et le jaune de l'autre œuf. Ajoutez farine et lait. Mettez la pâte ainsi obtenue dans un plat creux beurré et faites cuire au four. Faites cuire dans de l'eau et le jus de citron les trois bananes pelées, passez au tamis et ajoutez un blanc d'œuf battu ferme. Sucrez, étalez sur le soufflé devenu ferme et brun et mettez au four.

#### Salade de fruits

A cette époque de l'année, on aime les entremets frais. Voici une salade de fruits qui a toujours du succès. Couper dans une jatte trois pommes, deux poires, deux bananes, quatre oranges coupées en rond avec leur zeste, ajouter quelques fruits rouges, groseilles égrenées, fraises, framboises, certises sans noyaux, arrosez de sucre et laissez ainsi pendant deux heures, afin que les fruits expriment leur jus. Ajouter un petit verre de kirsch et placez la jatte dans un endroit très frais ou sur de la glace jusqu'au moment de servir.

#### Plus de digestions pénibles

grâce à l'Élixir Végétal de la Grande Chartreuse authentiquement fabriqué par les Pères Chartreux. En vente dans toutes les bonnes épiceries, pharmacies ou en cas de difficultés, franco, contre 9 fr. à Grande Chartreuse, Voiron (Isère).

#### L'art d'accommoder les restes

Les restes de poisson permettent de faire des coquilles, des timbales. Voici une autre formule pour les accommoder, à condition que ce poisson qui

TANTE AIMÉE  
A COUSINE  
BERTHE

La BONNE CUISINE

reste soit du saumon, du had-dock, de la morue ou même du maquereau.  
Faire cuire du riz à la vapeur, de manière à ce que les grains restent bien entiers et détachés. Couper quelques tomates en tranches fines et ajouter quelques poivrons doux. Assaisonner le riz auquel on aura ad-joint tomates et poivrons en sa-lade un peu relevée. Ajouter alors le reste de poisson bien débarrassé des arêtes et coupé en petits morceaux. Mélanger le tout et servir bien froid.

HYGIÈNE & BEAUTÉ

Les ongles

Une femme se doit d'avoir des ongles soignés. Les travaux de la maison et ceux de la campagne les abiment fréquemment, mais on peut cependant s'efforcer de les protéger. Il est facile dans certains cas, pour les plus gros travaux, de porter des gants. Le soir, on soignera l'ongle en l'enduisant d'un peu de vaseline ou d'une crème grasse et avec un bâtonnet on repous-sera soi-même les petites peaux qui l'entourent sans les couper. Au préalable, on aura eu soin de bien brosser l'ongle avec une eau tiède et savonneuse et une brosse ferme.

On taillera l'ongle assez court, lorsque l'on sait devoir accom-plir des besognes qui risquent de l'abîmer. On le limera et on ne le coupera pas. On aura soin de bien le dégager sur les côtés pour éviter qu'il ne s'incarne. Si l'ongle est déparé par quel-ques petites taches blanches, on pourra essayer de les faire dis-paraitre en trempant les doigts dans une solution saturée d'alun et additionnée de quelques gouttes d'alcool camphré. Contre les envies, on n'utili-sera jamais le procédé qui con-siste à arracher celles-ci avec les dents! On les coupera avec les ciseaux, ou mieux, à la pince et l'on trempera le doigt malade dans de l'eau alcoolisée.

Bien entendu, l'emploi quoti-dien du polissoir, quelques mi-nutes seulement, donneront aux ongles un brillant qui, peu à peu, deviendra plus vif.

Un secret pour maigrir...

qui ne soit pas un atrape-ni-gaude? Matin et soir une tasse de Thé Mexicain du Dr Jawas, merveilleux produit végétal, effi-cace et sans danger. En vente toutes pharmacies.

Jeunes sportifs!

Entendu pendant ces derniers jours de fêtes, à Rouen, dans un restaurant de la rue Basse-de-la-Vieille-Tour. Trois jeunes cyclistes, partis de Paris la veille, arrivent de Saint-Valéry par une chaleur accablante, mais ce-pendant, en pleine forme. Une jeune fille les interroge :

— Vous rentrez à Paris ce soir?  
— Oui, 135 km. à faire avant 9 heures!

— Vous aurez soif!  
— Ça! Vous pouvez le dire. Mais le café froid est sur nos gui-dons pour un coup!  
Et, dans chaque demi-litre, 12 morceaux de sucre pour se maintenir les jambes.

Heureuse jeunesse qui connaît les secrets de l'entraînement.

En été surtout

l'eau de votre table doit être alcaline, légèrement phosphatée et minéralisée, et surtout super-lithinée. Ces éléments qui lui manquent, la Septiline, les ap-portera instantanément. Un sa-chet pour un litre. Toutes Phar-macies, 4 fr. 50 seulement la boîte pour 12 litres.



**EXECUTION. — Dos :** Monter 35 cm. de mailles; tricoter 9 cm. de côtes. Avant de commencer le point ajouré, augmenter 5 m. réparties sur l'aiguille. Tricoter 30 cm., hauteur totale de la couture de dessous de bras, et former les emmanchures en rabattant 3 mailles au 1<sup>er</sup> rang, 2 m. au rang suivant et 1 m. au 3<sup>e</sup> rang. Après avoir tricoté 24 cm. de point ajouré, faire l'empiècement; tricoter tout droit pendant 13 cm. en rabattant 2 fois 10 m., une fois 16 m. et le reste des mailles en une seule fois, pour former l'encolure.

**Devant. —** Monter 36 cm. de mailles; aug-menter 8 mailles après les 9 cm. de côtes et tricoter comme le dos en observant les augmentations de la couture de dessous de bras.

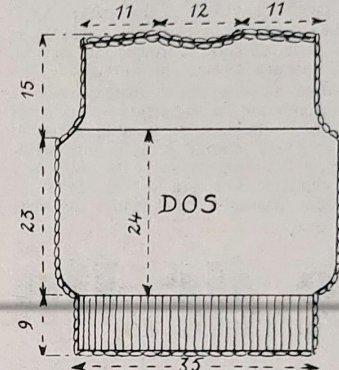
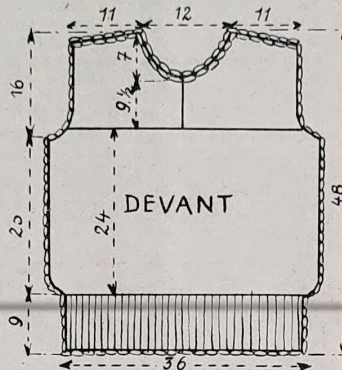
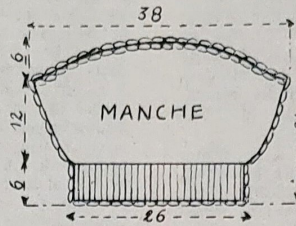
**Emmanchure. —** Ra-battre 2 fois 3 mailles puis 2 fois 1 m. A 24 cm. de hauteur, au point ajouré, di-viser les mailles en deux parties et lais-ser la moitié des mailles en attente, pour faire l'ouverture de l'empièce-ment qui se tricote tout droit sur une hauteur de 9 cm. 1/2. Vers l'encolure ra-battre une première fois 10 mailles, en-suite 2 mailles à chaque rang jusqu'à l'épaule. Du côté de

l'emmanchure, à 13 cm. de hauteur, former l'épaule. Rabat-tre les m. comme pour le dos. Tricoter la 2<sup>e</sup> moitié de l'em-piècement comme la 1<sup>re</sup> mais en sens inverse.

**Manches. —** Monter 26 cm. de mailles, tri-coter 6 cm. de côtes. Au dessus augmenter 12 mailles réparties dans le rang précédant le point ajouré pour élargir la manche. Tricoter 12 cm. en faisant 1 augment. tous les 2 cm. Ensuite former l'emmanchure en ra-battant, pour la manche droite, une pre-mière fois 10 mailles à droite du tricot et 2 mailles à gauche, puis 2 mailles tous les 2 rangs et de chaque côté jusqu'à 24 cm. de hauteur totale; rabattre en une seule fois les mailles restant sur l'aiguille. La

manche gauche se fait de la même façon. A l'emmanchure seule-ment il suffit de ra-battre les dix mailles à gauche.

**ASSEMBLAGE. —** Réunir les épaules et les coutures de des-sous de bras, par un surjet. Laisser une ouverture de cha-que côté de la ceinture en terminant la fermeture comme celle de l'encolure par des brides faites au point de feston et des boutons d'irlan-de. Un picot de trois mailles serrées et 2 m. en l'air en ter-minera l'encolure.



Gilet pour garçonnet de 8 ans

**DESCRIPTION DU MODELE. —** Ce petit gilet est tricoté en coton, au point de jersey pour le corps du vêtement et rebrodé au point de maille, avec du lin de couleur plus foncée. Les bordures sont tricotées au point de riz.

**POINTS EMPLOYES. —** Point de riz : 1 m. end., 1 m. env., 1 m. end., 1 m. env., etc... Aux rangs suivants, contrarier le précédent. Point de Jersey : 1 rang end., 1 rang env., etc...

**EXECUTION. — Dos. —** Monter 32 centimètres de mailles, tri-coter 2 centimètres de bordure au point de blé; ensuite tra-vailer au point jersey. A 2 centimètres d'intervalle, faire deux diminutions pour cintrer un peu la taille, puis faire 3 augmen-tations réparties tous les 3 centimètres. Arrivé à 21 cm. de hauteur, former les emmanchures.

**Emmanchures. —** Rabattre 1 fois 3 m., puis 2 fois 2 m. et une fois 1 m.; continuer tout droit et, à hauteur totale de 34 cm., former les épaules en rabattant, à chaque début de rang, 3 fois 9 m. Rabattre en une fois les mailles restant au milieu du tricot pour former l'encolure.

**Devant droit. —** Monter 14 cm. de mailles, tricoter 2 cm. de bordure. A droite de l'ouvrage, travailler 7 mailles au point de blé. En commençant le point jersey, faire 1 augmentation après la bordure jusqu'à 7 cm. de hauteur pour former le petit biais de devant.



**MATERIAUX. —** Coton 4 bouts, 3 pelotes. — Lin, 1 pelote. — 2 atg. de 2 mm. 1/2 de diamètre. — 1 atg. à tapisserte. — 1 pa-tron. (Voir conditions d'env. page 17.)

# Tricot et Brochet

**Fond de poche.** — Monter 24 mailles sur une aig. et tricoter au point de jersey, sur une hauteur de 7 cm. Laissez en attente, sur une aiguille.

**Fente de la poche.** — A 5 cm. au-dessus de la bordure, tricoter dans l'emplacement indiqué sur le schéma, les 24 mailles qui feront la bordure de la poche, au point de blé. A 7 cm. de hauteur de devant, rabattre ces 24 mailles et, au rang suivant, reprendre le fond de poche en l'incrustant à l'emplacement des 24 m. rabattues. Au côté de la couture, les diminutions et augmentations se font comme pour le dos. Arrivé à l'emmanchure, rabattre deux fois 3 mailles, 2 fois 2 m. et 1 fois 1 m. à 1 rang d'intervalle. D'autre part, pour former le biais de l'encolure, diminuer 1 m. après la bordure, tous les débuts de rangs endroit. Il doit rester 7 cm. de mailles pour former l'épaule en rabattant les mailles en trois fois.

**Devant gauche.** — Comme le devant droit, mais contrarier et ajouter 4 boutonnières dans la bordure. A l'épaule, rabattre les

mailles comme au devant droit, mais jusqu'à la bordure de l'encolure seulement. Continuer de tricoter droit sur les 7 m. de bordure, sur une longueur de 7 cm. Cette petite bande rejoindra l'autre épaule et sera cousue à l'encolure du dos.

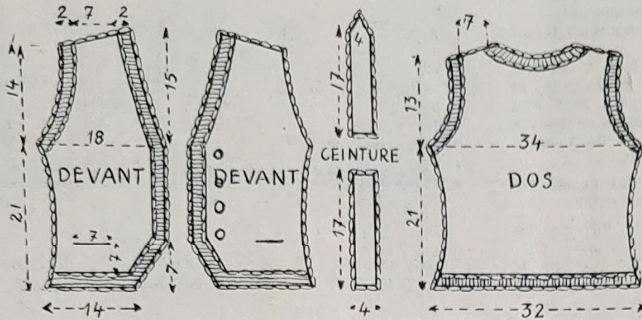
**Emmanchures.** — Après avoir assemblé les épaules, relever toutes les mailles de l'emmanchure et tricoter 2 cm. au point de blé, puis rabattre toutes les mailles.

**Boutonnières.** — Rabattre 3 mailles dans la bordure et les relever au rang suivant.

**Ceinture.** — Tricoter deux petites bandes de 4 centimètres de large et 17 centimètres de long, au point de blé.

**Broderie.** — Broder, avec le lin, par dessus les mailles tricotées, des points dirigés dans le même sens que celles-ci et les recouvrant complètement soit 2 par 2 ou 1 par 1 et espacés régulièrement.

**ASSEMBLAGE.** — Réunir les épaules, puis le dos et les devants, par un surjet en glissant les deux petites bandes, pour la ceinture, dans chaque couture de côté. Compléter les fermetures par des boutons



## Veste pour fillette (12 à 14 ans)

**DESCRIPTION DU MODELE.** — Cette veste est tricotée en grosse laine torsadée et la broderie, très en vogue actuellement sur les tricots, est faite avec une rayonne, sur un fond de jersey ajouré. La bordure est tricotée au point de blé.

**POINTS EMPLOYES.** — Point de blé : 1<sup>er</sup> rang : 1 maille end., 1 m. envers, etc. 2<sup>e</sup> rang : 1 maille end., 1 maille envers en contrariant le précédent. — Point jersey ajouré : 1 rang end., 1 rang env. pendant 6 rangs. Au 7<sup>e</sup> rang, tricoter 7 mailles endroit, 1 jeté; 2 m. ensemble; 7 mailles endroit; 1 jeté; 2 m. ensemble. Ensuite, 6 rangs jersey et contrarier le dessin tous les 7 rangs.

**EXECUTION.** — **Dos.** — Monter 40 cm. de mailles; tricoter 3 cm. de point de blé, puis commencer le p. de jersey. Au 8<sup>e</sup> r., puis au 16<sup>e</sup> rang faire le point ajouré. Continuer ensuite au point de jersey simple. Pour donner une forme un peu évasée au vêtement, faire 3 dimin. réparties dans la hauteur à 2 cm. d'intervalle. A 22 cm. de haut, former les emmanchures raglan.

**Emmanchures.** — Rabattre 1 fois 2 mailles de chaque côté de l'ouvrage puis 1 fois 1 maille tous les rangs, à la fin de l'aiguille, en prenant 2 m. ensemble avant la maille listère. Quand il ne reste plus que 10 cm. de mailles, rabattre toutes les mailles en une seule fois pour former l'encolure.

**Devant droit.** — Monter 20 cm. de mailles et tricoter, comme pour le dos, 3 cm. de bordure et commencer le point ajouré au 8<sup>e</sup> rang. Placer les jours comme l'indique le schéma en



**MATERIAUX.** — Laine torsadée : 8 pelotes de 50 gr. — 5 écheveaux de rayonne en nuances différentes. — 2 aig. de 5 millimètres de diamètre. — 1 patron. (Voir conditions d'envoi page 17.)

les espaçant de 7 mailles et de 7 rangs. Le bord du devant se tricote tout droit avec 7 mailles au point de blé jusqu'à l'encolure.

**Encolure.** — Rabattre 6 mailles au 1<sup>er</sup> rang, 2 m. au 2<sup>e</sup> rang et 1 maille tous les rangs jusqu'à épuisement de toutes les mailles. D'autre part, l'emmanchure se fait comme pour le dos.

**Devant gauche.** — Comme le droit en sens inverse.



## TANTE AIMÉE A COUSINE BERTHE

### PETITS CONSEILS

#### 50 ans sans reproche...

Les teintures pour cheveux de H. Chabrier sont utilisées depuis cinquante ans par des milliers de femmes. Les teintures de H. Chabrier sont absolument inoffensives. Consultation gratuite à nos lectrices. Envoyez une mèche de vos cheveux et vous recevrez de précieux conseils. H. Chabrier, 10, rue Grange-Battellère. Catalogue n° 12.

#### Les mites

Elles sont un des fléaux de l'été et de l'automne. Elles se mettent dans les tapis et pululent rapidement. L'aspirateur est un remède, évidemment. Mais tout le monde n'a pas d'aspirateur. Voici donc une composition excellente pour empêcher ces bestioles de s'installer: alcool camphré : 50 gr.; essence de serpolet : 5 gr.; eau de lavande : 50 gr. Mettre ce mélange dans un vaporisateur quelconque, bien agiter et vaporiser toute la surface du tapis. Recommencer tous les 15 à 20 jours.

#### Les Postiches Marius Heng

33, rue Bergère, Paris, sont renommés pour leur cachet d'élégance et de bon goût. Les plus bas prix. Voir ses postiches en cheveux courts ou longs en toutes nuances. Catalogue n° 6, franco sur demande. Salons de coiffure. Indéfrisable. Teinture.

#### Pour avoir des coquelicots fleuris

Couper des boutons de coquelicots qui commencent à s'ouvrir, en les touchant le moins possible avec les doigts. Pour cela, les mettre dans une boîte longue, des qu'ils sont coupés. Mettez ces boutons dans un vase rempli d'eau tiède. Le lendemain, ils seront épanouis, et dureront plus que ceux qui se fanent dès qu'on les tient dans les mains.

**Les parents soucieux** de l'avenir de leurs enfants doivent les préparer sûrement chez eux ou sur place aux emplois de comptable, sténo-dactylo, etc... *Jamet-Buffereau*, 96, rue de Rivoli, Paris, broch. grat. n° 21, prix mensuels.

#### Nettoyage des tapis.

On parle souvent du thé pour nettoyer les tapis. Une recette moins connue et fort efficace est la suivante : on éparpillera sur les tapis des queues et des côtes de feuilles d'oseille que l'on aura eu soin de garder. Il suffira de promener ces liges sur les tapis pour raviver leurs couleurs et les rendre beaucoup plus propres.

#### Contre les Punaises

Le *Rozol*, nouveau poison foudroyant, est radical. Un seul badigeonnage suffit pour détruire absolument tous ces répugnants insectes et leurs œufs sans tacher ni abîmer la literie. Le flacon, 6 fr. 95. Toutes Pharmacies, Drogueries et Marchands de couleurs, etc.

**Pour nettoyer les plats émaillés** On aura soin de ne jamais employer de corps durs pour les entretenir. La cendre de bois donne d'excellents résultats. On en jette une poignée dans l'objet sali et on ajoute de l'eau. On le laisse tremper quelques heures, puis ensuite on les rince à grande eau.

**Revendication des militaires** Tous réclament la suppression des cors aux pieds. Rien de plus facile : qu'ils s'adressent au *Diabie*. Le *Diabie* enlève les cors en six jours, pour toujours. Mais, attention!... exigez Le *Diabie*, 3 fr. 95. Toutes pharmacies.

PENELOPE

TANTE AIMÉE  
A COUSINE  
BERTHE

PETITS CONSEILS

**Pour nettoyer les tissus lamés**  
Les tissus lamés ou avec un fil lamé, fort jolis, sont fragiles et s'oxydent à l'air. Un moyen de leur rendre une partie de leur éclat primitif est le suivant, on les frotte avec un morceau de velours rouge.

**Gagnez de l'argent**  
chez vous. Consultez le *Guide Labor* 1936, qui indique 1.500 maisons confiant des travaux divers. Notice contre timbre, Editions F. Labor, La Rochelle.

**Nettoyage des touches de piano**  
Cette opération est assez délicate. Voici comment on peut procéder lorsqu'on ne veut pas d'odeurs à la thérébentine. On aura soin d'abord de ne pas toucher aux touches noires si ce n'est avec un chiffon très dur. Quant aux blanches, avec la peau de chamois, on les passera à l'alcool, puis au blanc d'Espagne.

**Coiffure mode**  
Actuellement la natte diadème et les bouclettes ont un grand succès. Vous trouverez aux *Postiches Mollard* des nattes à 50 francs et des chignons bouclés depuis 25 francs. Grand choix de postiches, cheveux courts ou longs. J. Mollard, fabricant, 18, rue Crussol, Paris. Catalogue illustré n° 50 envoyé franco.

**Pour obtenir des cristaux impeccables.**

On connaît le procédé qui consiste à nettoyer les carafes à l'aide de coquilles d'œufs. Mais il est beaucoup moins efficace si l'on n'a pas soin de faire participer le papier buvard à l'opération. Voici comment on procédera. On introduira dans la carafe des bandes de papier buvard et des coquilles d'œufs concassées. On versera ensuite de l'eau dans la carafe en ne la remplissant qu'à moitié. Puis on agitera le mélange jusqu'à ce que le papier soit réduit en pâte.

Il n'y a plus qu'à vider alors la carafe de sa préparation et à la rincer soigneusement à l'eau claire. Elle sera ainsi parfaitement propre.

**Pour enlever la rouille sur le fer**

Le mélange d'huile d'olive et de suie constitue un excellent produit pour dérouiller le fer ou l'acier. Il a l'avantage de n'abîmer en rien le métal et de le protéger pour l'avenir.

**Pour nettoyer le marbre**

Il ne suffit pas de laver un marbre à l'eau tiède et au savon pour qu'il retrouve tout son poli. Voici une préparation qui donne d'excellents résultats. On mélange 10 gr. de poudre ponce avec 10 gr. de craie pulvérisée et 20 gr. de bicarbonate de soude. On a soin de veiller à ce que ce mélange soit parfaitement homogène. On frottera avec cette mixture la surface du marbre. On laissera bien sécher. Ensuite, avec un chiffon sec, on frottera avec soin.

Pour rendre tout son poli au marbre, on emploiera une brosse douce passée au préalable sur de la cire vierge. De nouveau, on frottera au chiffon sec, mais au chiffon de laine, cette fois.

**Taches de vin rouge.**

Sur un tissu délicat, voilà une méthode pour enlever les taches de vin rouge. Avec un chiffon très propre imbibé d'alcool on frotte la partie tachée, puis avec un tissu sec, une flanelle de préférence, on frotte ensuite la place humectée jusqu'à ce qu'elle soit sèche.

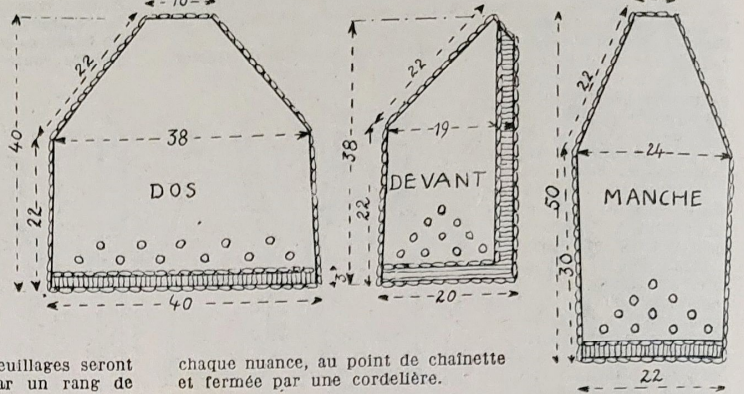


**Manche.** — Monter 22 centimètres de mailles, tricoter 3 centimètres de point de blé. Commencer le point jersey, puis au 8<sup>e</sup> rang et tous les 8 rangs au-dessus, faire le point ajouré comme l'indique le schéma. Pour élargir la manche à 24 centimètres, faire 3 augmentations réparties de chaque côté jusqu'à l'emmanchure sur une hauteur totale de 30 centimètres.

**Emmanchures.** — Rabattre 1 fois 2 mailles, puis 1 fois 1 maille tous les rangs à la fin de l'aiguille. Quand il ne reste plus que 6 centimètres de mailles, rabattre toutes les mailles en une seule fois. Les deux manches se font de la même façon.

**ASSEMBLAGE.** — Réunir le dos et les devants par un surjet, puis les manches.

**Broderie.** — Avec la rayonne, broder des fleurettes au point de chaînette dans chaque point ajouré en variant les nuances. Les feuillages seront en rayonne verte. L'encolure est terminée par un rang de




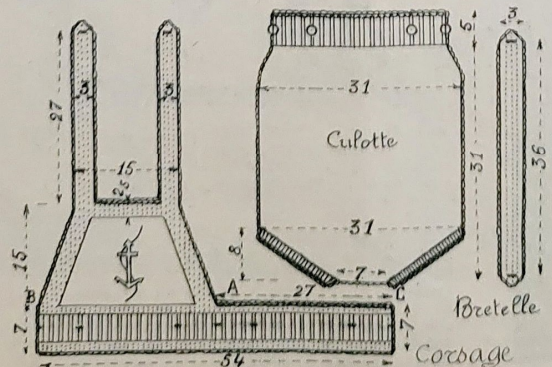

chaque nuance, au point de chaînette et fermée par une cordelière.

**Bain de Soleil**  
pour enfant de 3 ans

**MATERIAUX.** — Laine 6 fils rouge : 150 gr.; blanche 50 gr. — 2 aig. de 3 millimètres de diamètre. — 1 aig. à tapisserie. — 6 boutons de nacre de 15 millimètres de diamètre. — 1 patron. (Voir conditions d'envoi, page 17.)

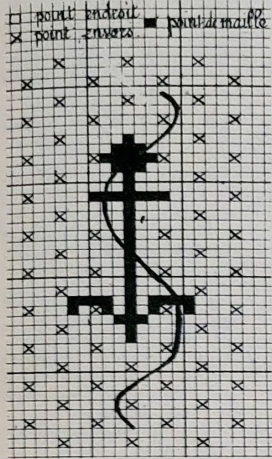
**DESCRIPTION DU MODELE.** — Il est composé de deux pièces. La culotte rouge peut se porter seule à l'aide de bretelles. Le bain de soleil, dont le devant blanc est garni d'une ancre brodée, se boutonne sur la ceinture de la culotte. La culotte et le fond du bain de soleil sont tricotés au point de jersey piqué; les deux ceintures et le bas des jambes au point de côtes. Le reste au point de riz.

**POINTS EMPLOYES.** — Point de côtes : 2 et 2, \* 2 m. end., 2 m. env., \* etc. — Point de côtes 1 et 1 : \* 1 m. end., 1 m. env., \* etc. — Point de Jersey piqué : 1<sup>er</sup> r. : \* 5 m. end., 1 m. env., \* etc. — 2<sup>e</sup> rang et tous les rangs pairs : tout env. — 3<sup>e</sup> rang tout end. — 5<sup>e</sup> r. : les m. env. s'intervertissent : 2 m. end. \* 1 m. env. 5 m. end. \* etc. — 6<sup>e</sup>, 7<sup>e</sup>, 8<sup>e</sup> r. : comme les 2<sup>e</sup>, 3<sup>e</sup> et 4<sup>e</sup> rangs. — 9<sup>e</sup> r. : reprendre au 1<sup>er</sup> rang. — Point de riz : 1 m. end., 1 m. env., interverties à tous les rangs.



# Tricot et Crochet

**EXECUTION CULOTTE.** — **Devant.** — Se commence par le bas à l'entre-jambe. Monter 16 m. pour obtenir une largeur de 7 cm. Travailler au point de jersey piqué. A droite et à gauche de ces 16 m. augmenter de 1 m. à tous les r. pour obtenir 31 cm. de large (avec 82 m.) à 8 cm. de haut. Ceci nous donne le biais du bas des jambes. Continuer droit sur ces 82 m. jusqu'à 31 cm. de hauteur totale.



**Ceinture.** — A cette hauteur de 31 cm., terminer par 5 cm. de côtes 2 et 2. Rabattre les 82 m. en une seule fois.

**Culotte dos.** — Se commence et s'exécute comme le devant.

**ASSEMBLAGE.** — Réunir la partie devant à celle du dos par la partie entre-jambe. Sur le pourtour de chaque ouverture de jambe, relever 82 m. Exécuter 4 r. de côtes 1 et 1. Rabattre sur l'envers. Terminer la culotte en faisant les coutures de côté et poser les boutons sur la ceinture.

**Bretelles.** — En exécuter 2 semblables. En laine rouge, monter 1 m., aug. de 1 m. à chaque fin de r. jusque 9 m. de large. Exécuter une boutonnière de 3 m. de large. Continuer pendant 27 cm., faire une deuxième boutonnière et terminer en pointe.

**EXECUTION CORSAGE.** — **Ceinture :** Se commence par la partie ceinture. En laine rouge : monter 162 m. Exécuter 4 r. au point de riz. Prendre la laine blanche et tricoter 16 r. au point de côtes 2 et 2. Au 8<sup>e</sup> r., exécuter les boutonnières en travaillant comme suit à ce r. : 22 m., rabattre 2 m.; 30 m., rabattre 2 m.; 26 m., rabattre 2 m.; 22 m., rabattre 2 m.; 30 m., rabattre 2 m.; 22 m. Ce qui nous donne 5 boutonnières, la 6<sup>e</sup> boutonnière se ménageant à l'assomblage. Au r. suivant, remettre 2 m. au-dessus de celles qui ont été rabattues pour chaque boutonnière. Au 17<sup>e</sup> r., abandonner la laine blanche pour exécuter, en laine rouge, 4 r. au point de riz. Puis rabattre les 84 premières m. dur. Il nous reste 78 m. sur lesquelles sera exécuté le devant du bain de soleil. Nous sommes sur la ligne A B. Les 9 premières m. et les 9 dernières m. de cette ligne seront toujours tricotées en rouge et au point de riz. Les m. du milieu seront tricotées en blanc et au point de jersey piqué. Au 1<sup>er</sup> rang, tricoter comme suit : 9 m. rouge, croiser la laine blanche avec la laine rouge, prendre la laine blanche, 2 m. ens., 56 m. en jersey piqué, 2 m. ens., croiser les laines, terminer par 9 m. rouge. Les diminutions vont se répéter tous les 2 r. (c'est-à-dire à 1 r. d'intervalle) dans la partie blanche et cesseront quand il ne restera plus que 20 m. blanches. Tricoter alors toutes les m. (9+20+9=38 m.) en laine rouge et au point de riz pendant 2 cm. 1/2 de haut. A cette hauteur, rabattre les 20 m. du milieu, il restera 9 m. à droite et 9 m. à gauche sur lesquelles vont être exécutées les bretelles.

**Bretelles :** Sur les 9 mailles, exécuter une hauteur de 27 cm., puis ménager 1 boutonnière de 3 mailles de largeur. Terminer la bretelle en pointe en faisant 1 diminution à l'extrémité de chaque rang. Faire la deuxième bretelle de la même façon sur les autres 9 mailles.

**ASSEMBLAGE.** — Exécuter la couture de la ceinture en faisant coïncider les points B et C. Sur le milieu de cette couture, ménager une ouverture qui constituera la 6<sup>e</sup> boutonnière. Broder l'ancre au point de maille sur le devant du corsage d'après le schéma à points comptés.

## TANTE AIMÉE A COUSINE BERTHE

### LE DROIT USUEL

Pour obtenir un passeport la femme mariée doit :

On ne sait pas assez que pour obtenir un passeport une femme mariée doit avoir l'autorisation de son mari. Cette particularité est utile à connaître car dans certains cas elle peut donner lieu à de cruelles situations. En voici un exemple. Un mari pour ses affaires est appelé en Amérique. Un de ses enfants fait une cure pendant ce temps dans un préventorium, hors de France. Sa femme est restée à Paris avec les autres enfants. Le petit malade se trouve tout à coup plus mal. On appelle la mère. Celle-ci veut partir. On lui refuse le passeport, par manque d'autorisation maritale. Elle télégraphie en Amérique, le mari lui adresse l'autorisation nécessaire, par télégramme également. Mais un télégramme ne suffit pas; il faut attendre une lettre signée de la main du mari. Nouveaux délais — pendant ce temps l'enfant seul, au loin, se débat contre la fièvre et la maladie et pourrait même mourir sans que sa mère puisse être à son chevet. Qu'en faut-il conclure, dans l'état actuel des choses ? Lorsqu'un mari part pour une longue absence, il doit songer à l'obligation où se trouvera peut-être sa femme d'obtenir un passeport et lui laisser, par conséquent — si la chose s'avère nécessaire — la possibilité de le faire.

Comment un enfant étranger peut-il obtenir la nationalité française ?

Il y a lieu de distinguer suivant que l'enfant a plus ou moins de 16 ans. S'il a moins de 16 ans, il peut devenir Français par une déclaration reçue par le juge de paix de son domicile, déclaration qui doit être autorisée par son père ou son tuteur. S'il a plus de 16 ans, il peut faire lui-même cette déclaration sans autorisation. Une autre condition est que l'enfant soit domicilié en France. Les déclarations doivent être insérées dans le *Bulletin des Lois* et être enregistrées au ministère de la Justice.

**Le certificat de vie**  
C'est un acte par lequel le fonctionnaire public atteste l'existence actuelle d'une personne. Il est, selon les cas, délivré par le maire ou le notaire. Devant l'un ou l'autre, il faut se présenter accompagné de deux témoins patentés ou simplement honorablement connus et munis de pièces d'identité. Si l'on se présente devant le notaire et que celui-ci vous connaisse, la présence des témoins n'est pas obligatoire.


### LA BASSE-COUR

**La gale des poules**  
Les pattes de certaines poules prennent parfois un aspect farineux et deviennent finalement, difformes. Cela indique que la volaille est atteinte de la gale. Celle-ci est contagieuse. On aura donc soin aussitôt qu'un symptôme de cette nature se manifestera de nettoyer et désinfecter le poulailler. Puis on prendra chaque oiseau atteint, on lui brossera les pattes avec de l'eau tiède et du savon vert. Une fois essuyées, les pattes seront enduites de pétrole. On continuera le traitement jusqu'à ce que toute trace de la maladie ait disparu et que les pattes soient redevenues saines.

## Deux pièces pour garçonnet (18 mois)

**DESCRIPTION DU MODELE.** — L'ensemble du costume est tricoté dans un point côtelé fantaisie. Le bas du pull, des manches et des jambes sont resserrés par des côtes. L'encolure du pull est ornée d'une bordure au point jarretière. La ceinture de la culotte est tricotée au point de côtes; un caoutchouc y passe dans un trou-trou.

**POINTS EMPLOYÉS.** — Point côtelé fantaisie : 1<sup>er</sup> r. : \* 2 m. end., 2 m. env., \* etc. — 2<sup>e</sup> r. : tout envers. — 3<sup>e</sup> r. : reprendre au 1<sup>er</sup>. Les m. end. se trouvant toujours au-dessus des m.



**MATERIAUX.** — Laine layette, 3 fils : 150 gr., 3 aig. de 2 millim. 1/2 de diamètre, 1 aig. à tapisserie, 40 cm. de petit caoutchouc blanc, 1 patron. (Voir conditions d'envoi page 17.)

end.; les m. env. étant toujours les unes au-dessus des autres. Point de côtes 1 et 1 : \* 1 m. end., 1 m. env., \* etc. — Point jarretière : à l'end. à tous les rangs.

PENELOPE

TANTE AIMÉE  
A COUSINE  
BERTHE

LA PHOTOGRAPHIE

**Conseils aux amateurs**  
Voici quelques conseils élémentaires mais utiles dont vous devez tenir compte pour vous perfectionner.

Avant de commencer une photographie assurez-vous du bon fonctionnement de votre appareil. Ayez grand soin de votre appareil, soyez méticuleux et surtout évitez la poussière qui est l'ennemie de la photographie. Centrez bien votre sujet dans le dépoli ou le viseur. Si la lumière ne permet pas l'instantané employez le pied, le flou est souvent dû à l'instabilité de l'appareil. Si vous avez de grands contrastes, opérez à une plus grande ouverture, mais attention! la pose sera plus courte. Méfiez-vous des contre-jour lorsque vous photographiez des petits personnages.

Avant de déclancher vérifiez votre mise au point! N'oubliez pas que vous ne pouvez photographier à moins de 2 mètres. Votre photographie prise, tournez immédiatement votre pellicule jusqu'au numéro suivant pour éviter la superposition. Vous avez exposé une bande, déchargez-la à l'abri de la lumière vive en ayant soin de la maintenir à l'aide de la bande gommée située à l'extrémité. Remisez dans son emballage d'origine votre pellicule, cette dernière doit être enveloppée le plus tôt possible. Si vous devez la garder un certain temps, mettez-la à l'abri de la chaleur et de l'humidité. Lorsque vos films seront développés, évitez de les prendre à pleines mains, les traces de doigts marquent très facilement et détériorent le film. Pour la majorité des amateurs ces quelques remarques sont connues, mais nous insistons sur le fait que vous cherchez à fixer pour souvenirs les plus belles images que vous ne retrouverez peut-être jamais deux fois; vous devez vous entourer de toutes les précautions élémentaires pour obtenir les meilleurs résultats.

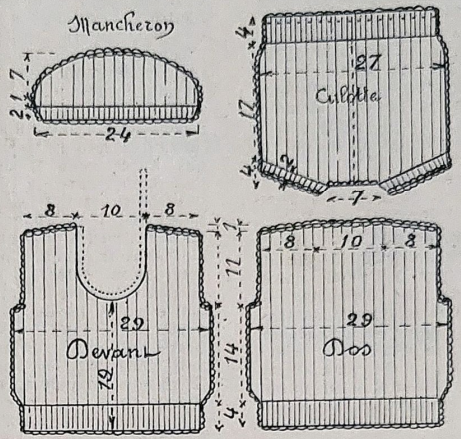
USAGES DU MONDE

**Les devoirs des parrains**  
Les parrains nous écrivent souvent pour nous demander des décisions sur les cadeaux qu'ils doivent faire pour le baptême de leur filleul. Le parrain donne les dragées. Autrefois, il faisait un cadeau à la marraine. Il peut se contenter, maintenant, de lui envoyer une belle boîte de dragées, accompagnée de quelques-unes plus petites, que celle-ci donnera à ses amis. Une belle boîte de dragée aussi à la maman, une offrande au prêtre qui baptise, une gratification aux employés de l'église, un pourboire à la personne qui porte le bébé, si c'est une bonne qui est chargée de ce soin. A son milieu, le parrain donne, autrefois, le convi, ou une partie du couvert. Les choses se font plus simplement maintenant et il demande à la maman le cadeau utile qu'il pourrait faire au bébé, lui fait un présent chaque nouvel an et le suit dans la vie.



**EXECUTION PULL** — Devant : Commencer par le bas. Monter 88 m., soit 29 cm. Tricoter 4 cm. au p. de côtes 1 et 1. Au-dessus, continuer au p. côtelé fantaisie pendant 14 cm. **Emmanchures** : Se commencent à 18 cm. de hauteur totale; rabattre pour chacune : 3 m., 2 m., 1 m. à 1 rang d'intervalle; il reste 76 mailles.

**Encolure et haut du premier côté du devant.** — Quand l'ouvrage mesure 19 cm. de hauteur totale partant de la droite, travailler comme suit : 29 m. au point côtelé fantaisie, 18 m. au point jarretière (ces 18 m. constituent le milieu du bas de l'encolure) et 29 m. au point côtelé fantaisie. Au 6<sup>e</sup> r., rabattre en une fois les 18 m. de tente sur une aiguille supplémentaire jarretière. Abandonner un côté du devant, laisser les m. en attente. Partant du côté emmanchure, tricoter 23 m. 2 m. ensemble, 4 m. au point jarretière, tourner, revenir vers l'emmanchure. Faire ainsi 4 dim. successives à 1 r. d'intervalle. Il nous reste 20 m. au point fantaisie et 4 m. au point jarretière. Continuer droit dans cet ordre jusqu'au moment où l'emmanchure mesure 11 cm. de haut. **Obliquité de la ligne d'épaule** : Rabattre les 20 m. de point fantaisie en trois fois, il reste 4 m. au point jarretière. Les continuer pendant 34 r. Nous obtenons ainsi la petite bande qui servira à border l'encolure du dos. **2<sup>e</sup> côté du devant** : Revenir travailler sur les m. restées en attente au niveau du bas de l'encolure. Terminer ce 2<sup>e</sup> côté en sens inverse du 1<sup>er</sup>. **Dos** : Se commence et se tricote comme le devant. Il n'y a pas de décolleté d'encolure. A 29 cm. de hauteur totale, rabattre



20 m. en 3 fois pour chaque épaule; et le reste en 1 fois pour l'encolure.

**Mancheron** : Commencer par le bas avec 58 m. Tricoter 2 cm. de côtes, continuer au point côtelé fantaisie en parsemant quelques augmentations au 1<sup>er</sup> r. pour obtenir 70 mailles.

**Arrondi du haut** : Quand le mancheron mesure 3 cm. de haut, rabattre 2 m. à chaque commencement d'aiguille. A 10 cm. de hauteur totale rabattre en une fois les m. restant sur l'aiguille.

**EXECUTION CULOTTE.** — Devant : Se commence par la ceinture : monter 80 m., soit une largeur de 27 cm. Tricoter 3 r. au point de côtes 1 et 1. Au 4<sup>e</sup> r., faire le trou-trou en tricotent pendant tout le r. \* 1 j. 2 m. ens. \* etc. Continuer au point de côtes pour obtenir une hauteur totale de 4 cm. pour la ceinture. Au-dessus, tricoter au point côtelé de fantaisie pendant 17 cm. Commencer à cette hauteur le biais pour les jambes; pour cela, rabattre 2 m. à chaque commencement d'aiguille. Quand il restera 30 m. les rabattre en une seule fois pour l'entre-jambe. **Dos** : S'exécute en tout point semblable au devant.

**ASSEMBLAGE.** — Pour le pull : exécuter les coutures d'épaules, de dessous de bras et de dessous de manchérons. Poser les manchérons sur le corps. Coudre à l'encolure du dos la petite bande de point jarretière. Pour la culotte, faire les coutures des côtés seulement. Sur le pourtour de chaque jambe, relever 68 m., tricoter 7 r. au point de côtes 1 et 1. Rabattre souple sur l'envers. Exécuter maintenant la couture d'entre-jambe.

Socquettes (point. 30)

**DESCRIPTION DU MODELE.** — Ces socquettes se travaillent au point de côtes pour la jambe et le dessus de pied. Le talon et le pied se font au point de jersey en tournant.

**POINTS EMPLOYES** — Côtes 1 et 1 : \* 4 m. end., 4 m. env. \* etc. — Point Jersey en tournant : A l'endroit à tous les rangs.

**EXECUTION** — Jambes — Sur une seule aig., monter 65 m. A l'aide d'une 2<sup>e</sup> aig., travailler ces 65 m. pendant 6 rangs au point de côtes 1 et 1.

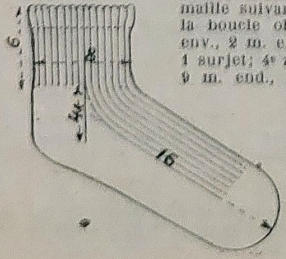
**Ourlet avec dents de chat** — Au 7<sup>e</sup> rang, tricoter tout le rang en faisant : \* 1 diminut., 1 jeté, \*, etc. Au rang suivant, tricoter m et jetés; puis exécuter 6 nouveaux rangs. Plier le travail, en deux; à l'aide d'une 3<sup>e</sup> aig., relever toutes les mailles de base. Tricoter en prenant simultanément 1 m. sur l'aig. de base et 1 m. sur l'aig. du rang en cours. Les tricoter ensemble pour n'en faire qu'une. Exécuter ainsi tout le rang. Ceci forme un ourlet bordé de dents de chat. Continuer la jambe pour atteindre une hauteur de 6 cm., y compris l'ourlet.

**Talon** — Répartir maintenant les 65 mailles sur 4 aiguilles; 1<sup>er</sup> aig., 15 m., 2<sup>e</sup> aig., 17 m., 3<sup>e</sup> aig., 17 m.; 4<sup>e</sup> aig., 16 m. Travailler maintenant au point jersey (1 r. end., 1 r. env.). Tricoter les 15 m. de la 1<sup>re</sup> aig. à l'end. Ne pas aller plus loin, tourner. Tricoter 15 m. à l'env., y ajouter à la suite les 16 m. de la 4<sup>e</sup> aig. Nous avons maintenant 31 m. sur une seule aig. Elles vont nous servir à faire le talon. Les 34 m. du milieu serviront pour le dessus du pied et restent en attente sur 2 aig. Tricoter les 31 m. du talon pendant 6 cm. (environ 25 r.). La m. formant le milieu de ces 31 m. sera tricotée à l'env. sur l'end. du travail pour former 1 point de couture sur toute la hauteur du talon.

**Capuchon.** — 1<sup>er</sup> rang : Partant de la droite, tricoter 18 m. à l'end.; 1 surjet simple. Ne pas aller plus loin; tourner.

**Surjet simple.** — Glisser 1 m.; tricoter la maille suivante. Rabattre la maille glissée sur la boucle obtenue. 2<sup>e</sup> rang : Tricoter 6 m. env., 2 m. ens., tourner; 3<sup>e</sup> rang : 7 m. end., 1 surjet; 4<sup>e</sup> rang : 8 m. env., 2 m. ens.; 5<sup>e</sup> r. : 9 m. end., 1 surjet; 6<sup>e</sup> rang : 10 m. env., 2 m. ens.; 7<sup>e</sup> rang : 11 m. end., 1 surjet; 8<sup>e</sup> rang : 12 m. env., 2 m. ens.; 9<sup>e</sup> rang : 13 m. end., 1 surjet; 10<sup>e</sup> r. : 14 m. env., 2 m. ens.; 11<sup>e</sup> r. : 15 m. end., 1 surjet; 12<sup>e</sup> r. : 16 m. env., 2 m. ens., 1 m.; 13<sup>e</sup> r. : 19 m. end.

**Pied.** — Avec une autre aig., relever 15 m. sur le 1<sup>er</sup> côté du talon, les tricoter à la suite



des 19 mailles du talon. Tricoter en suivant sur deux aig. les 34 m. du dessus du pied, en continuant les côtes de la jambe. Avec une autre aiguille, relever 15 m. sur le 2<sup>e</sup> côté du talon. Puis avec la même aiguille, tricoter les 9 premières mailles de l'aig. du talon. Les m. sont disposées comme suit : 25 m. sur la 1<sup>re</sup> aig.; 17 m. sur la 2<sup>e</sup>; 17 m. sur la 3<sup>e</sup>; 24 m. sur la 4<sup>e</sup>. Soit : 83 m. Les tours finissent au milieu du talon.


**Diminutions des côtés** — 1<sup>er</sup> tour : Tricoter 23 m., 2 m. ens., les 34 m. du dessus de pied en continuant les côtes, 1 surjet simple avec les 2 premières m. de l'aig. suivante, 29 m. Il reste 81 m. Faire 1 tour sans dim. 2<sup>e</sup> tour de dim. : Tricoter les m. de la 1<sup>re</sup> aig. moins 2 m., 2 m. ens.; les 34 m. du dessus de pied, 1 surjet, finir le tour. Il reste 79 m. Faire 1 tour sans diminution. Continuer les dim. dans le même ordre et tous les 2 tours jusqu'au moment où il restera 64 m. sur les aig. Tricoter ces 64 m. qui auront été réparties également sur 4 aig. soit : 16 m. à chaque aig. pendant 7 cm.

**Bout du pied ou couronne** — Le bout du pied sera tricoté au p. jersey comme suit : 1<sup>er</sup> tour : sur la 1<sup>re</sup> aig. contenant les m. de la droite du dessus de pied : 2 m., 1 surjet simple, 12 m.; 2<sup>e</sup> aig. : 12 m., 2 m. ens., 2 m.; 3<sup>e</sup> aig. : 2 m., 1 surjet simple, 12 m.; 4<sup>e</sup> aig. : 12 m., 2 m. ens., 2 m. 2<sup>e</sup> tour : sans dim. Continuer les dim. dans le même ordre, tous les 2 tours, soit : 1 tour avec dim., 1 tour sans. Cesser de diminuer quand il ne restera plus que 3 m. sur chaque aig. Couper la laine en laissant une longue aiguille.

**Fermeture du bout de pied.** — Enfiler le bout de laine dans l'aiguille à tapisserie, relever toutes les mailles se trouvant sur les aig., serrer et arrêter solidement sur l'envers. Puis fermer la partie jambe par 1 couture.



**MATERIAUX.** — Laine layette 3 fils 50 gr. — 1 jeu de 5 aig. de 2 mm. de diamètre. — 1 aig. à tapisserie.



# N'attendez pas!...

*profitez des  
prix avantageux de nos stocks*

Si vous êtes prévoyante, faites dès maintenant votre provision de laine pour l'hiver.

*au prix de gros*

**UNE LIVRE**  
(500 grammes)  
de très bonne  
laine mérinos  
6 fils pour :

**19<sup>FR.</sup>  
50**

LIVRAISON AU POIDS, EN ECHEVEAUX

Existe dans les coloris suivants : noir, gris-clair, gris foncé, prune, mauve, bleu-marine, bleu-roy, bleu-lavande, corail, saumon, rose, électric, canard, cuir, chamois, marron, beige, rouge-vif, tango, vert-empire, vert-jade, blanc.

● Pour cette vente spéciale à prix très réduits, échantillons seulement contre timbre 0 fr. 50 pour frais.

## CONDITIONS D'ENVOI :

Toutes nos livraisons sont faites franco de port et emballage pour les commandes supérieures à 25 frs, au dessous il est compté un droit fixe de 1.50 pour participation aux frais d'envoi.

— Les expéditions sont faites sans frais, contre mandat-poste ou contre remboursement avec majoration de 2.50.

— Les commandes et les mandats sont à adresser à Monsieur le Gérant des Filatures de la Redoute à Roubaix (Nord).

Les Filatures de la Redoute rappellent que leur catalogue général accompagné de leur collection complète d'échantillons de laines à tricoter est adressé franco sur simple demande.

Les Filatures de la Redoute n'ont aucun dépôt ni aucune agence et c'est à l'usine même à Roubaix qu'il faut s'adresser par correspondance pour se procurer leurs articles.

En achetant directement aux Filatures de la Redoute, vous réaliserez une sérieuse économie.

**OFFRE VALABLE JUSQU'AU  
15 AOUT DERNIER DÉLAI**

**FILATURES DE LA REDOUTE. ROUBAIX (NORD)**  
*un grand magasin dans une grande usine.*



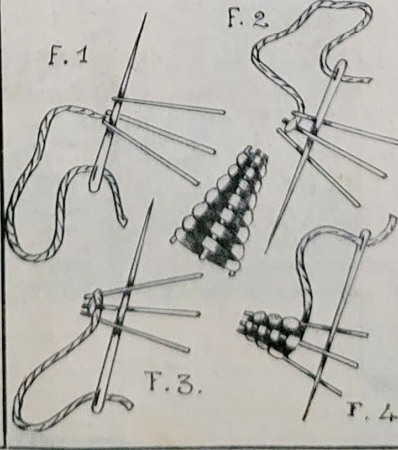
## NOS OUVRAGES

### BRODERIE DE COULEURS AU POINT DE VENISE

Le point de Venise, employé pour l'exécution de la série « Les Marguerites » que nous vous présentons dans ce numéro, a le double avantage d'être facile à exécuter et de donner beaucoup de relief.

Les fleurs se brodent au point de Venise, avec du coton ombré N° 5, de différentes teintes. Les feuilles se font au point lancé, les tiges au point de tige avec du coton perlé vert N° 8. Les lignes d'ornement horizontales se brodent au point de Venise, les lignes verticales au point de tige. La bordure au point de feston, avec du coton uni N° 5.

Exécution du point de Venise. — Lancer 3 fils par pétale, puis passer l'aiguille par dessus le fil du milieu (fig. 1); passer ensuite l'aiguille par dessous le fil du milieu (fig. 2) et ainsi de suite comme un point de reprise (fig. 3 et 4).



Tous les ouvrages composant cette série s'exécutent sur toile ancienne pur fil légèrement crème, sauf les coussins ovales qui se font sur satin noir.

Comme d'habitude le Service des Primes de « Pénélope », 3, rue du Havre, Paris (C. C. Postal 267-19) se tient à la disposition de nos lectrices pour leur procurer les modèles de cette série dessinés simplement, dessinés avec fournitures ou dessinés et échantillonnés aux conditions ci-dessous. Les envois ne pouvant être faits contre remboursement, nous prions nos lectrices de joindre le montant à leur commande, en ajoutant 1 fr. 50 pour participation aux frais d'envoi, lorsque le total de celle-ci est inférieur à 25 francs.

Désignations et dimensions des modèles (sur toile ancienne crème pur fil)	Modèles dessinés	Dessinés avec fournitures	Echantillonnés avec fournitures
<b>DESSUS DE PLATEAUX</b>			
Carré 36x36 .....	4. »	9.50	13.50
— 42x42 .....	5.50	12. »	16. »
Rectangle 32x46 .....	4.50	11.50	15.50
— 36x56 .....	6. »	14. »	18. »
Ovale 27x46 .....	4. »	8.50	12.50
— 32x54 .....	5.50	11.50	15.50
Rond diam. 21 .....	1.50	3. »	5. »
— diam. 27 .....	2.50	5. »	7.50
<b>DESSUS DE CHEMINÉE 45x136</b>	16. »	24. »	29.50
<b>PARURE DE BUFFET : 1 ovale 35x66, 2 ronds, diam. 20</b>	11. »	21. »	26.50
<b>JETE DE TABLE 42x156</b>	18. »	31. »	37. »
<b>CENTRE TABLE ovale 42x86</b>	11. »	21. »	27.50
<b>SERVICE A THE : 1 nappe 95x95, 6 serviettes 27x27</b>	35. »	66. »	73. »
<b>COUSSIN SATIN : Ovale 42x52</b>	9.50	16. »	21.50
— 42x75 .....	14.50	22.50	28. »

Si vous voulez maigrir, ne vous laissez pas exploiter par les marchands d'orviétans. Lisez « L'Art de Maigrir », par Albert Antoine. Ce livre vous dira comment faire pour maigrir facilement et définitivement, sans danger, sans dépenses pour produits ou traitement, sans régime monotone ni exercices spéciaux. Voici quelques résultats obtenus en peu de temps, publiés avec autorisation.

Mme Houltte, garage, Combourg (Ille-et-Vilaine), dit qu'il est impossible de trouver mieux que le merveilleux livre « L'Art de Maigrir » et qu'il n'est pas dur de suivre ses conseils ; a perdu 12 kilos.

M. Kohler, directeur d'école, Kappelen (Haut-Rhin), a maigri de 17 kilos et conserve son nouveau poids. Tout le monde s'étonne de sa bonne mine.

Mme Georgette Renal, haute couture, 6, avenue Victor-Emmanuel-III, Paris, a définitivement maigri de 17 kilos. Toute sa clientèle admire sa nouvelle silhouette.

M. Lavergne, propriétaire du Café du Chalet, 25, rue Pasteur, Le Mans, trouve la méthode merveilleuse ; a perdu 20 kilos, ce qui provoque un étonnement général.

L'éditeur du livre

## L'Art de Maigrir

s'engage à payer 10.000 francs s'il n'est pas à même de montrer des centaines d'attestations analogues ou s'il agit de connivence avec leurs auteurs.

Voilà aussi le constat de M. Maillard, huissier à Paris, 20, place d'Italie, qui a suivi une diminution de 20 kilos en 8 semaines.

Cet ouvrage est vivement recommandé par la presse et les médecins. Le docteur Rajat, ancien directeur du Bureau Municipal d'Hygiène de Vichy, le nomme, dans le *XX<sup>e</sup> Siècle Médical et Scientifique*, « un véritable bienfait social ».

Un bon conseil à nos lectrices soucieuses de leur ligne et à nos lecteurs corpulents : demandez à Alka - Edition, 13, rue T.-Lafontaine, à Bourg-la-Reine (Seine), en vous recommandant de Pénélope, l'intéressante brochure sur l'art de maigrir (envoi discret contre timbre de 0 fr. 75) ; vous ne le regretterez pas.

**LOUPES. Guérir SANS OPÉRATION par la KYSTES. POMMADE DES PREUX LIPOMES.** Le pot : 20 fr. f. 21 f. J. DELORT, Pharmacia MEMORABLES. (Service F), 119, rue Saint-Antoine, PARIS.

## Nous vous apprendrons à dessiner facilement et vite

N'aimerez-vous pas dessiner, croquer, prendre les scènes de la vie quotidienne, les attitudes, les physionomies de ceux qui vous entourent ? Savez-vous que vous pouvez acquérir très vite et facilement ce talent fascinant qui ajoutera tant de plaisirs et de profits à votre existence. Et ceci sans avoir à vous dérangé, chez vous, à vos heures de loisir. Par la méthode A. B. C. vous exécuterez tout de suite d'après nature : croquis, portraits, paysages. Vous pourrez vous spécialiser selon votre désir dans la décoration, l'illustration, la mode, la publicité. L'incomparable source de joies que est le dessin deviendra alors pour vous une inépuisable source de profits. Demandez à l'École A. B. C. (Studio ER 3), 12, Rue Lincoln (Champs-Élysées), Paris, son luxueux album illustré qui vous apportera sans engagement de votre part tous les renseignements sur la méthode et les résultats qu'elle donne. Écrivez aujourd'hui même en joignant 1 fr. 50 pour frais d'envoi.



Connaissez la joie de saisir les attitudes des autres, de ceux qui vous entourent.

Gracieux Hommage

## LE CORSET JUVÉNIL

est à l'adolescence ce qu'est le calice à la fleur

En Vente partout  
Demandez Catalogue B à  
**CORSETERIE JUVÉNIL**  
à CHELLES (Seine-et-Marne)

Modèles spéciaux pour déviation 1<sup>er</sup> degré.

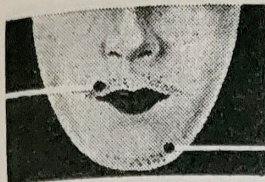
## PHOTOGRAPHES - AMATEURS POUR TOUS VOS TRAVAUX

Adressez-vous à notre service spécial de photographie et consultez notre tarif au bas de la page suivante

**STUDIO-ARBEL, 13, rue Saint-Antoine - PARIS (4<sup>e</sup>) - (Métro Bastille)**

## UN TRESOR CACHÉ!

dans les 500.000 obligations non réclamées du Crédit National, Crédit Foncier, Ville de Paris, Ch. Fer, Panama, etc., publiées avec tous les Tirages (Lots et Pairs). Abonnez-vous : 1 an 10 fr. Journal Mensuel des Tirages, Bureau BO, N° 6, fg. Montmartre, Paris



# Supprimez VOS POILS SUPERFLUS pour toujours!

Ma méthode est garantie infaillible et inoffensive

Une des plus pénibles affections chez la femme est le développement exagéré du système pileux, qui détruit l'harmonie des lignes, en particulier sur le visage, et devient l'origine d'une véritable obsession morbide, conduisant à la neurasthénie les malheureuses qui en sont atteintes. Tous les moyens qu'elles emploient, les uns après les autres, ne leur apportent qu'un soulagement passager, puis elles retombent dans l'anxiété et le désespoir devant la pousse qui recommence plus drue, plus noire.

Ma méthode, absolument unique au monde, assure la destruction définitive, sans douleur aucune, et sans risques de traces, des poils et duvet superflus, quels qu'ils soient, sur leur nature et leur place. Ce traitement, basé sur des principes entièrement nouveaux, n'a rien de commun avec tous ceux que l'on connaît actuellement.

**RIGOREUSEMENT SCIENTIFIQUE**, il est le seul appuyé d'une garantie écrite formelle et le seul applicable par vous-même, en toute sécurité, sans odeur et sans danger.

Cette étonnante découverte qui a déjà fait merveille en Angleterre, aux Etats-Unis, en Europe Centrale, est maintenant au service du Grand Public Féminin Français. De très nombreuses clientes, enthousiasmées par les résultats définitifs obtenus, sont prêtes à témoigner leur satisfaction. En toute occasion, dehors ou en soirée ayez un corps

net et agréable à voir. Sous les bras, sur la nuque, sur le visage, sur les bras, sur les jambes. PARTOUT où des pousses exagérées de duvet ou de poils vous enlaidissent, vous pourriez les détruire DÉFINITIVEMENT, si vous suivez attentivement les conseils contenus dans ma brochure.



C'est sur la racine même, réceptacle de toute la vitalité du poil, que ma méthode agit directement, tout en détruisant le poil lui-même dès la première fois, et en laissant la peau absolument intacte et lisse.

Si vous aussi êtes affligée de cette disgrâce, permettez-moi de vous venir en aide. C'est avec plaisir que je vous ferai part de ma méthode gratuitement. Veuillez m'envoyer tout simplement le coupon ci-dessous (ou sa copie) avec votre nom et adresse en ajoutant 1 fr. en timbres-poste pour frais d'affranchissement.

Adresse: "Institut de Recherches Dermatologiques", Serv. 25, P. 92, Champs-Élysées, Paris, 8<sup>e</sup>

**COUPON**  
INSTITUT DE RECHERCHES DERMATOLOGIQUES  
92, Av. Champs-Élysées, Paris.

Veuillez m'adresser gratuitement toutes vos instructions pour faire disparaître définitivement les poils superflus:

Nom \_\_\_\_\_  
Rue \_\_\_\_\_ N° \_\_\_\_\_  
Ville \_\_\_\_\_ Dép. \_\_\_\_\_

## sa tétine "maman"

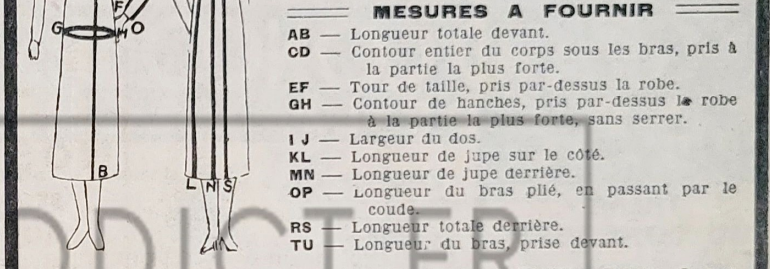
LA TÉTINE DU NOUVEAU NÉ  
LA TÉTINE DE LONGUE DURÉE  
la seule qui assure une tétée rationnelle

Echantillon gratuit sur demande adressée à TÉTINE MAMAN, 74, rue de Turenne, PARIS-3<sup>e</sup>

## NOS PATRONS SUR MESURES

Notre Service spécial de PATRONS SUR MESURES vous permettra de confectionner, chez vous, les toilettes les plus élégantes, sans difficulté et aussi bien qu'une professionnelle. Nos patrons, coupés avec le plus grand soin, sur les mesures données, d'après n'importe quel modèle, sont établis en papier aux prix suivants (port recommandé en plus):

Pull-over	4	Robe	9	Robe d'enfant:	
Sweater	5	Peignoir, tablier		de 2 à 4 ans	3
Jupe simple	4	blouse	6	de 4 à 8 ans	4
Jupe à bretelle	7	Robe de mariée	9	Robe fillette de 8 à	
Tailleur	9	Cape	6	13 ans	5
		Manteau	8	Calotte garçonnet	3
		Combinaison	4	Blouse garçonnet	3
		Pyjama	7	Manteau court d'en-	
		Chemise de jour	3	fant jusqu'à 14	
		de nuit	4	ans	5
		Pantalon	3	Manteau long d'en-	
		Chemise-pantalon	4	fant jusqu'à 14	
		Combinaison enfant	3	ans	6



Les commandes de patrons doivent être adressées à Pénélope Primes, 3, rue du Havre, Paris. C. C. 267-19. Il n'est pas fait d'envoi contre remboursement. Seuls les envois pour lesquels la recommandation nous aura été payée, pourront être remplacés ou remboursés en cas de perte.

## PATRONS POUR OUVRAGES DE LAINE

NOS PATRONS SPECIAUX POUR OUVRAGES DE LAINE, établis en papier Net, permettent de suivre, sans risque de recommencer plusieurs fois le travail, les formes des ouvrages expliqués dans ce numéro. Ces patrons seront fournis à nos lectrices, aux prix ci-dessous:

Pull-over (t. 44)	2 75	Veste fillette (12-14 ans)	2 25
Blouse (t. 40)	2 25	Bain de soleil (3 ans)	2 50
Gilet garçon (8 ans)	3 »	Deux pièces (18 mois)	2 75

Tout patron demandé sur une taille autre que celle indiquée dans nos articles, pourra être établi spécialement au prix des patrons sur mesures. Les commandes de patrons doivent être adressées à Pénélope Primes, 3, rue du Havre, Paris. C. C. 267-19. Il n'est pas fait d'envoi contre remboursement. Seuls les envois pour lesquels la recommandation nous aura été payée, pourront être remplacés ou remboursés en cas de perte.

## NOTRE SERVICE DE PHOTOGRAPHIE

Pénélope a créé en collaboration avec la Photographie d'Art ARBEL, 13, rue Saint-Antoine, Paris, un service de travaux d'amateurs, qui, grâce à un personnel spécialisé, vous livrera en 48 heures: développements, épreuves, agrandissements, etc., aux conditions spéciales ci-contre.

Format	Prix	Format	Prix
4 1/2 x 6	0 40	9 x 12	0 75
6 x 9	0 50	13 x 18	2 »
7 x 11	0 60	18 x 24	4 »

Formats	Noir	Sépia	Couleurs
9 x 14 (carte postale)	1 »	1 60	2 50
13 x 18	2 50	3 50	5 50
— collé sur carton	3 50	4 50	6 50
18 x 24	4 50	5 50	7 50
— collé sur carton	6 »	7 »	9 »
24 x 30	7 »	9 »	12 »
— collé sur carton	10 »	12 »	15 »
30 x 40 collé sur carton	15 »	20 »	25 »
40 x 50 collé sur carton	20 »	25 »	30 »

Envoyez donc en toute confiance vos travaux d'amateur à ARBEL, 13, rue Saint-Antoine, Paris (4<sup>e</sup>). C. C. Ch. 1952, 98. Vous y serez servi plus vite que partout ailleurs, et aux prix les plus bas. Pour toutes les commandes devant être expédiées par poste, le montant de celles-ci devra être majoré de 0 fr. 75 pour frais d'envoi. Aucun envoi n'étant fait contre remboursement, joindre le montant à la commande.

Je fais ma cuisine en pensant AUSSI à ma ligne...

M<sup>me</sup> C. de Jonzac (Vendée), nous écrit: "Fallait-il, pour conserver ma jeunesse d'allure, renoncer à la bonne cuisine? Non! Mais je fais tout à la "VÉGÉTALINE", qui garde aux aliments, toute leur digestibilité".

La VÉGÉTALINE extraite de la noix de coco, possède cette pureté totale, qui évite la fatigue de l'estomac et du foie, causes essentielles de l'invasion graisseuse.

# "VÉGÉTALINE"

"La pure graisse du fruit"

Pub. R.-L. Dupuy

**DENTELLES DU PUY tous genres « AU FUSEAU DE BUIS »**  
Echantillons franco sur demande  
Choix de Motifs et de Mouchoirs, Articles soignés. Prix avantageux.  
Ecrite à Mme Vve ROSTAIN, Fabricant, 14, rue des Teinturiers, LE PUY (Hte-Loire)

pour votre élégance  
pour votre santé

# M. GLASER

44, boul. Sébastopol, PARIS  
vous présente dans ses magasins modernes ses modèles perfectionnés de

## MAILLOTS et CORSETS-GAINES

enveloppants et aminçissants et ses dernières créations de

## CEINTURES, GAINES et COMBINAISONS

"Tulréseau" et "Tricomell"  
fissés filés Lastex, inaltérables, extensibles tous sens, indéfiniment lavables à l'eau chaude.

Modèles spéciaux élégants contre toutes les affections de l'adomane et de l'estomac

**Demandez l'ALBUM ILLUSTRÉ n° 42**  
Par correspondance, sans vous déplacer, nous pouvons exécuter le modèle choisi, fissé à vos mesures.

**GRATUITEMENT**  
Avec chaque boîte à évaporation,



Il est remis une housse à vêtement permettant d'assurer la protection absolue de tout lainage.  
MITOPHOB, parfumé à la lavande naturelle, est l'antimite le plus puissant et le plus agréable.  
Vendu aussi en boîtes de 250 et 500 grammes pour la conservation des tapis, couvertures, etc.

L. Gonnet, Ft, LYON.

**Avec un petit Jardin**

et 500 fr. vous gagnerez sans études 15.000 fr. par an. Travail 3 h. p. jour. Petits élevages, méthode américaine. F. AMBLARD (Section 687) St-Gaudens (H.-G.). Il ne s'agit pas de la vente d'un produit. Notice gratuite.

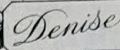
Toutes TACHES DE ROUILLE sur le Linge sont enlevées sans brûler avec **"MALPAS" ANTIROUILLE**  
Tablette 0.60 - Poudre, la boîte 1.25 - 2 fr. - 4 fr.

**POSTICHES LASSALLE** 25, r. Bio P A R I S  
Catalogue gratuit sur demande. Prix modérés



**PIEDBOT** démarrance en 5 ans  
— sans opération ni souffrance —  
**D<sup>r</sup> VERSEPUCH** inventeur de la méthode  
22, r. Pétrogrod, Paris. - Résultat garanti.  
Passées en province. Renseignements gratuits

**LES PRIMES DE PÉNÉLOPE**



Très joli Bracelet pour enfants ou jeunes filles en « TITRE GOLDTUBÉ » absolument garanti; dessin moderne, appliques Rose de France. Prix spécial y compris la gravure d'un prénom au choix 15 Frs franco.


Même modèle plus fort pour grandes personnes. Prix 20 francs.  
En commandant indiquer longueur et gravure désirées.

Charmante bague chevalière pour jeune fille, en TITRE GOLDTUBÉ bien connu et absolument garanti, ornée de jolies appliques Rose de France, gravée au choix d'un monogramme. Prix spécial pour nos lectrices. 10 Frs franco. Même modèle plus lourd pour Dames ou Messieurs. Prix spécial, 17 frs 50.



Joindre à la commande la dimension du doigt et gravure désirée.

Adressez commandes avec mandat-poste à **PÉNÉLOPE 3, rue du Havre, Paris**. Il n'est pas fait d'envoi contre remboursement.



**250.000 frs de Prix!**

**1<sup>er</sup> PRIX**  
**une Peugeot 402**  
(12 cv valeur 22.900 frs)  
**2<sup>e</sup> PRIX**  
**une Peugeot 301**  
(8 cv valeur 16.900 frs)

Chambre à coucher, 1 Salle à manger, 1 Moto Peugeot, 2 Meubles Radio Phono, 10 Postes T.S.F. 15 Bicyclettes Peugeot, 30 Carillons Westminster, 38 Services de table Limoges 15 pièces, 100 Services à verres 38 pièces, 100 Montres à ancre 15 rubis, 100 Services à découper Argentail écriin, 100 Services à salade Argentail, 150 douzaines Cullers à café Argentail, 150 Stylographes plume or 18 carats, 150 Etuis cigarettes article orfèvrerie, 150 Pelles à tarte en écriin, 150 Couteaux à fromage manche métal argenté, 150 Portefeuilles maroquin.  
Au total 1500 gagnants.

**GRAND CONCOURS 1936 DE LA VACHE QUI RIT**

**THÈME DU CONCOURS**

Il suffit de répondre aux 2 questions suivantes :

**QUESTION PRINCIPALE :**  
Dans le texte ci-contre, 15 mots ont été remplacés par des dessins. Retrouvez ces 15 mots, correspondant au texte type déposé chez M<sup>r</sup> Petitjean, huissier à Lons-le-Saunier, chargé du Contrôle de ce concours. Inscrivez vos 15 mots (dans l'ordre où ils se présentent dans le texte) sur le bulletin de réponse au bas de cette annonce.

**QUESTION SUBSIDIAIRE :**  
(Ne jouera que pour départager les ex-æquo éventuels.) Combien de concurrents auront donné la liste exacte.

Ne retardez pas votre envoi : en cas d'égalité les concurrents seront départagés par la date de réception de leurs réponses.



Votre bonne Qui Rit, si saine, si nourrissante, est maintenant un aliment vivant, véritable d'énergie. Des mois de recherches, des milliers d' et voilà la VACHE QUI RIT aussi riche en vitamines D que le frais. Qu'est-ce que la vitamine D ? Le Jean Nussbaum, Président de la Ligue de Médecine Préventive, déclare : " La vitamine D favorise le développement normal des elle augmente la résistance de l'organisme aux maladies respiratoires et, par dessus tout, elle prévient l'apparition de la carie dentaire ". — C'est la vitamine D qui donne à vos des os solides, des bien droites, une dentition normale ; c'est elle aussi qui maintient vos propres en bon état. Mais cette précieuse vitamine D est rare ! On ne la trouve guère que dans l'huile de foie de le jaune d'oeuf et le lait de vaches de plein air. Or, l'huile de foie de morue ne plait pas à tous, les sont parfois contre indiqués, et bien des citadins sont privés du lait de vaches de plein air. Seuls, les biologistes des BEL sont parvenus à conserver dans la Vache Qui Rit, les vitamines D du bon lait des du Jura. Afin que vos " pousent ", afin qu'ils aient une solide pour toute la vie, donnez leur de la crème Vache Qui Rit, la plus riche de toutes en vitamines D.

**POUR CONCOURIR :** Joignez à votre réponse 30 des Tickets-Concours que vous trouvez à raison de : 4 tickets par boîte ronde de Vache Qui Rit, 1 ticket par étui 3 portions (imprimé sur l'emballage), 2 tickets par Babybel, 2 ou 4 tickets par fromage Crème d'Or (rond ou rectangulaire). Demandez le règlement complet à votre fournisseur, ou réclamez-le aux Fromageries Bel, Lons-le-Saunier, Jura.

**BULLETIN DE REPONSE**

à découper et à envoyer au plus tard le 15 Novembre 1936 aux Fromageries Bel, Service Concours, Lons-le-Saunier (Jura). Pour être valable, ce bulletin devra être accompagné d'une feuille garnie de 30 Tickets-Concours.

Question principale : Indiquez les 15 mots dans l'ordre où ils se présentent dans le texte ci-dessus :

1. _____	6. _____	11. _____
2. _____	7. _____	12. _____
3. _____	8. _____	13. _____
4. _____	9. _____	14. _____
5. _____	10. _____	15. _____

NOM et ADRESSE :

**Question subsidiaire**

Le nombre de concurrents ayant retrouvé les 15 mots exacts sera :

\_\_\_\_\_

(Inscrire ce nombre dans le rectangle ci-dessus)

**BOITEUX**

Pour tous raccourcissements, déformations, paralysies du pied et de la jambe, demandez notre brochure illustrée gratuite N° 15 B.  
Notre nouveau système d'appareillage orthopédique, imperceptible, pour hommes, femmes, enfants, permet d'utiliser des chaussures de série.

**AVANT** **APRÈS**   
Egalisation, 280, Rue St-Honoré, Paris (1<sup>er</sup>)

*la Beauté Cachée de la peau*



**Révélee par cette Cire florale magique**

Sous la couche externe rêche et grossière de la peau, se trouvent des tissus étonnés frais et veloutés, d'une beauté insoupçonnée et que vous n'auriez jamais pu imaginer. Dès qu'elle est révélée, elle pare le visage de jeunesse, comme rien d'autre ne pourrait le faire. C'est dans le cœur des fleurs du Midi que les femmes trouvent une substance crémeuse, " magique " appelée Cire Aseptine, qui, lorsqu'elle est appliquée sur la peau, accomplit cet apparent miracle. Tandis que vous dormez, la peau rugueuse et écailleuse est amollie et se détache en fines particules qu'enlèvent les ablutions du matin. Avec elles disparaissent toutes traces de taches de rousseur, points noirs, marques et toutes imperfections du teint. Une nouvelle et délicieuse peau blanche et veloutée apparaît. Pour éviter le contraste avec votre visage, vous devriez également appliquer de la Cire Aseptine sur le cou, les épaules, les bras et les mains. Elle est pratique et peu coûteuse. Un seul essai d'une nuit vous surprendra. D'heureux résultats sont garantis, sinon, l'argent est remboursé.

**DENTELLES**  
 Pour embellir votre lingerie  
 et votre « home » demandez la  
 collection Dentelles du Puy  
 G. Lipures - Valenciennes - Soieries  
 à la M<sup>me</sup> BRETONVILLE, à Tenca (Hte-Loire)  
 Envoi franco - Se recommander du Journal

**RIDES** CIGARITES, TACHES, TRACES de PETITE VEROLE  
 P<sup>r</sup> les effacer, M. P. HERZOG, LE RAINCY (p. Paris).

**RELIGIEUSE** donne secret pour guérir : PIP! au LIT et HÉMORROIDES, Mals. A. NÉRA, à Nantes

**POUR GRANDIR**  
 de 10 à 20 cent, quels que soient l'âge et le sexe. - Le Procédé TALLMAN est envoyé gratis, sous pli fermé, discret, contre 1 timbre. Ec.: Rénovation Esthétique, Suc.S 111, Rue de Flandre, Paris.

**Anatomic**  
 LA NOUVELLE GAINE SANS COUTURE

- Tissée Filés "Lastex"
- Tricotée d'une pièce
- Extensible tous sens
- Ne remonte pas
- Strictement invisible
- Maintien parfait
- Souplesse idéale
- Se nettoie à l'essence
- Se lave à l'eau de javel
- Se repasse facilement
- Reste élastique
- Sa hauteur : 35 cms
- Sur le corps : 40 cms

Son prix : **49 F.**

Envoi franco contre mandat ou contre remboursement de 50 francs.  
 (Indiquer votre tour de hanches exact. Max. : 105 cms).

**BELLARD-P-THILLIEZ**  
 SPÉCIALISTES  
 53, Rue N.-D.-de-Lorette, PARIS-9<sup>e</sup>



# Une belle poitrine est indispensable à la femme



Quelle que soit la beauté de votre visage, une poitrine plate, des saillies apparentes détournent vite le regard admiratif qui s'est posé sur vous, tandis qu'un beau buste harmonieusement développé, le retient longuement.

D'une jolie poitrine émane toujours une séduction particulière qui agit irrésistiblement en faveur de celle qui la possède.

Si la vôtre n'est pas ce qu'elle devrait être ou si elle a été abîmée par les maladies, fatigues, etc..., sachez que les **Pilules Orientales** sont le meilleur moyen pour y remédier.

Avec elles, plus de saillies osseuses de la gorge ou des épaules, mais une poitrine harmonieusement développée, des seins fermes et bien proportionnés.

Les **Pilules Orientales** ne contiennent aucune drogue nuisible et sont toujours bienfaisantes pour la santé.

Les **Pilules Orientales** jouissent d'une renommée universelle. Depuis plus de 50 ans qu'elles existent leur succès n'a cessé de croître.

## Développez, Raffermissiez les Seins au moyen des Pilules Orientales

Traitement de deux mois environ, facile à suivre en secret

Le flacon avec notice : Frs 21. contre remboursement. Envoi par la poste sans marque extérieure. Ecrire à J. RATE, Ph<sup>ie</sup> (Service 17. A. ), 45, rue de l'Échiquier, Paris (10<sup>e</sup>). Se méfier des imitations. Exiger le nom J. RATE sur les boîtes. Dépôts à l'étranger : BRUXELLES, Ph<sup>ie</sup> Delacere, 64, rue Condensberg - ANVERS, HÔTEL - GENEVE : Ph<sup>ie</sup> des Bergues - MILAN : Zambelletti P. S. Carlo - BARCELONE : Ségala - MADRID : Gayoso - MONTREAL : G. A. Lapointe, 1253, avenue du Collège M. C. Gill - BUENOS-AYRES : F<sup>ra</sup> Franco-Inglesa.

Voulez-vous savoir « Pourquoi » et « Comment » en une seule nuit

## Poils

on peut déraciner, d'instinct, aussi drus et vigoureux soient-ils, les déplaçants duvet ou

Ecrivez de suite à Sarah Xantès, 34, rue Ch.-Baudelaire, Paris (12<sup>e</sup>), et vous recevrez

**Gratuitement** l'authentique Secret du Barmiaogore, qui vous permettra de constater à votre tour que

- « Seul, Barmiaogore véritable »
- « Assure Épilation durable »

## Je le déclare! "CE BIOCEL"

### ALIMENT POUR LA PEAU EST MERVEILLEUX!

Il prouve que la Peau peut manger



Mon médecin m'a dit que le Bio-cel contenu dans cet Aliment spécial pour la peau est obtenu de jeunes animaux soigneusement sélectionnés. Il pénètre profondément dans la peau et lui fournit la nourriture même dont elle a besoin pour être ferme, fraîche et jeune. Découvert par un grand Professeur de l'Université de Vienne, il est maintenant combiné à la Crème Tokalon (Couleur Rose) juste dans les proportions voulues pour nourrir les tissus cutanés. Employez cette crème le soir, avant de vous coucher et, le matin, employez la Crème Tokalon, Couleur Blanche. En trois jours, elle vous permettra de commencer à vous débarrasser des imperfections de votre teint et des muscles du visage flasques et affaiblis. Au cours d'essais faits dans un Hôpital de Vienne par le Professeur Dr. Stejskal, sur des femmes de 55 à 72 ans, les rides disparurent en l'espace de six semaines.

# TOUS LES FRANÇAIS DOIVENT SAVOIR




qu'ils peuvent de suite TROUVER UNE SITUATION AGREABLE, indépendante, rémunératrice et stable, en s'adressant aux **ATELIERS D'ART CHEZ SOI** (Société Sadaacs).

Toutes les personnes, hommes ou femmes, de quelque âge ou condition qu'elles soient, à la recherche d'une situation stable et lucrative ou désirant augmenter leurs gains en travaillant pendant leurs heures de loisir, ou tout simplement qui veulent une occupation indépendante et agréable, doivent dès aujourd'hui, au moyen du « bon gratuit » ci-dessous, demander aux Ateliers d'Art chez Soi, tous les renseignements détaillés.

La SOCIÉTÉ SADACS, puissamment groupement d'Artisans, grâce à un service de vente unique au monde, ayant des débouchés illimités, reçoit plus de commandes qu'elle n'en peut satisfaire.

C'est pourquoi la SOCIÉTÉ SADACS, recherchée à Paris et en Province, de nouveaux adhérents à qui elle enseignera elle-même les arts appliqués et dont elle fera des artisans consommés, possédant tous les secrets de décorations, les procédés et les techniques les plus modernes.

Nul besoin de dispositions ou d'aptitudes particulières, la Société vous enseignera ses méthodes avec facilité. Le temps de formation est d'ailleurs très court et, dès le début déjà, la Société écoute la production de ses nouveaux adhérents; que vous habitez Paris ou un village de la plus lointaine province, la SADACS se chargera de votre formation et de la vente de votre production. Le matériel et l'outillage (en cinq coffrets complets), sont fournis gratuitement aux nouveaux adhérents.

Travailler chez soi, dans l'indépendance et, qui plus est, à des choses agréables:

- Pouvoir, avec maîtrise, décorer soi-même son intérieur, créer des merveilles, à peu de frais;
- Posséder un véritable métier, sans apprentissage long et coûteux;
- Avoir, à portée de sa main, un service de vente ami qui toujours défend les intérêts de ses adhérents et dispose de débouchés importants;
- N'est-ce pas le rêve de tous?

Lisez sa brochure gratuite : **LES TRAVAUX D'ART CHEZ SOI**

**Bon à découper ou à recopier**

**SOCIÉTÉ SADACS Bureau 32**  
 25, Rue d'Astorg, Paris (8<sup>e</sup>)

Veuillez m'envoyer gratuitement, sans engagement de ma part, votre plaquette illustrée: "Les Travaux d'Art chez Soi", ainsi que tous les renseignements sur l'offre spéciale de matériel gratuit que vous faites.

Inclus 1 fr. 50 en timbres-poste pour l'affranchissement.

M \_\_\_\_\_  
 A \_\_\_\_\_